



COMISION DE DERECHOS HUMANOS DEL ESTADO DE TAMAULIPAS
REPORTA ANALÍTICO DEL EJERCICIO DEL PRESUPUESTO DE EGRESOS (POR PARTIDA HASTA 4° NIVEL)
DEL 01 DE ENERO AL 30 DE SEPTIEMBRE DE 2025

11.1

Ejercicio del Presupuesto	Presupuesto de Egresos Aprobado	Ampliaciones/ (Reducciones)	Presupuesto Vigente	Comprometido	Disponible para comprometer	Devengado	Comprometido no devengado	Presupuesto sin devengar	Ejercido	Pagado	Cuentas por pagar (Deuda)
Capítulo/Concepto/Partida Específica	1	2	3	4	5= (3-4)	6	7= (4-6)	8= (3-6)	9	10	11= (6-10)
SERVICIOS PERSONALES	34,689,828	0	34,689,828	31,634,290	3,055,538	22,453,327	9,180,963	12,236,501	22,453,327	22,453,327	0
REMUNERACIONES AL PERSONAL DE CARACTER PERMANENTE	11,316,703	0	11,316,703	9,416,703	1,900,000	8,017,852	1,398,852	3,298,852	8,017,852	8,017,852	0
Dietas											
Haber											
Sueldos base al personal permanente	11,316,703		11,316,703	9,416,703	1,900,000	8,017,852	1,398,852	3,298,852	8,017,852	8,017,852	0
Remuneraciones por adscripción laboral en el extranjero					0	0	0	0	0	0	0
REMUNERACIONES AL PERSONAL DE CARACTER TRANSITORIO	0	300,000	300,000	250,460	49,540	250,460	0	49,540	250,460	250,460	0
Honorarios asimilables a salarios		300,000	300,000	250,460	49,540	250,460	0	49,540	250,460	250,460	0
Sueldos base al personal eventual					0	0	0	0	0	0	0
Retribuciones por servicios de carácter social					0	0	0	0	0	0	0
Retribución a los representantes de los trabajadores y de los patrones en la Junta de Conciliación y Arbitraje					0	0	0	0	0	0	0
REMUNERACIONES ADICIONALES Y ESPECIALES	17,275,042	0	17,275,042	16,725,042	550,000	10,091,996	6,633,046	7,183,046	10,091,996	10,091,996	0
Primas por años de servicios efectivos prestados					0	0	0	0	0	0	0
Primas de vacaciones, dominical y gratificación de fin de año	2,642,601		2,642,601	2,092,601	550,000	1,141,316	951,285	1,501,285	1,141,316	1,141,316	0
Horas extraordinarias					0	0	0	0	0	0	0
Compensaciones	14,632,442		14,632,442	14,632,442	0	8,950,680	5,681,762	5,681,762	8,950,680	8,950,680	0
Sobrehaberes					0	0	0	0	0	0	0
Asignaciones de técnico, de mando, por comisión, de vuelo y de técnico especial					0	0	0	0	0	0	0
Honorarios especiales					0	0	0	0	0	0	0
Participaciones por vigilancia en el cumplimiento de las leyes y custodia de valores					0	0	0	0	0	0	0
SEGURIDAD SOCIAL	3,627,204	0	3,627,204	3,077,204	550,000	2,459,129	618,074	1,168,074	2,459,129	2,459,129	0
Aportaciones de seguridad social	3,627,204		3,627,204	3,077,204	550,000	2,459,129	618,074	1,168,074	2,459,129	2,459,129	0
Aportaciones a fondos de vivienda					0	0	0	0	0	0	0
Aportaciones al sistema para el retiro					0	0	0	0	0	0	0
Aportaciones para seguros					0	0	0	0	0	0	0
OTRAS PRESTACIONES SOCIALES Y ECONOMICAS	2,017,116	0	2,017,116	2,017,116	0	1,486,126	530,991	530,991	1,486,126	1,486,126	0
Cuotas para el fondo de ahorro y fondo de trabajo					0	0	0	0	0	0	0
Indemnizaciones					0	0	0	0	0	0	0
Prestaciones y haberes de retiro					0	0	0	0	0	0	0
Prestaciones contractuales					0	0	0	0	0	0	0
Apoyos a la capacitación de los servidores públicos	822,937		822,937	822,937	0	629,690	193,247	193,247	629,690	629,690	0
Otras prestaciones sociales y económicas	1,194,180		1,194,180	1,194,180	0	856,436	337,744	337,744	856,436	856,436	0
PREVISIONES	0	0	0	0	0	0	0	0	0	0	0
Previsiones de carácter laboral, económica y de seguridad social					0	0	0	0	0	0	0
PAGO DE ESTIMULOS A SERVIDORES PUBLICOS	453,762	-300,000	153,762	147,764	5,998	147,764	0	5,998	147,764	147,764	0
Estímulos	453,762	-300,000	153,762	147,764	5,998	147,764	0	5,998	147,764	147,764	0
Recompensas					0	0	0	0	0	0	0
MATERIALES Y SUMINISTROS	1,758,697	0	1,758,697	708,031	1,050,666	708,031	0	1,050,666	708,031	708,031	0
MATERIALES DE ADMINISTRACION, EMISION DE DOCUMENTOS Y ARTICULOS OFICIALES	733,299	42,500	775,799	310,162	465,637	310,162	0	465,637	310,162	310,162	0
Materiales, útiles y equipos menores de oficina	399,485	-37,500	361,985	176,980	185,005	176,980	0	185,005	176,980	176,980	0
Materiales y útiles de impresión y reproducción	80,576		80,576	26,229	54,347	26,229	0	54,347	26,229	26,229	0
Material estadístico y geográfico					0	0	0	0	0	0	0
Materiales, útiles y equipos menores de tecnologías de la información y comunicaciones					0	0	0	0	0	0	0
Material impreso e información digital	172,662		172,662	0	172,662	0	0	172,662	0	0	0
Material de limpieza	80,576	80,000	160,576	106,953	53,623	106,953	0	53,623	106,953	106,953	0
Materiales y útiles de enseñanza					0	0	0	0	0	0	0
Materiales para el registro e identificación de bienes y personas					0	0	0	0	0	0	0
ALIMENTOS Y UTENSILIOS	0	37,500	37,500	17,999	19,501	17,999	0	19,501	17,999	17,999	0
Productos alimenticios para personas		37,500	37,500	17,999	19,501	17,999	0	19,501	17,999	17,999	0
Productos alimenticios para animales					0	0	0	0	0	0	0
Utensilios para el servicio de alimentación					0	0	0	0	0	0	0
MATERIAS PRIMAS Y MATERIALES DE PRODUCCION Y COMERCIALIZACION	0	0	0	0	0	0	0	0	0	0	0
Productos alimenticios, agropecuarios y forestales adquiridos como materia prima					0	0	0	0	0	0	0
Insumos textiles adquiridos como materia prima					0	0	0	0	0	0	0



[Handwritten signatures and initials]



COMISION DE DERECHOS HUMANOS DEL ESTADO DE TAMAULIPAS
REPORTE ANALITICO DEL EJERCICIO DEL PRESUPUESTO DE EGRESOS (POR PARTIDA HASTA 4° NIVEL)
DEL 01 DE ENERO AL 30 DE SEPTIEMBRE DE 2025

11.1

Ejercicio del Presupuesto	Presupuesto de Egresos Aprobado	Ampliaciones/ (Reducciones)	Presupuesto Vigente	Comprometido	Disponibile para comprometer	Devengado	Comprometido no devengado	Presupuesto sin devengar	Ejercido	Pagado	Cuentas por pagar (Deuda)
Capítulo/Concepto/Partida Específica	1	2	3	4	5= (3-4)	6	7= (4-6)	8= (3-6)	9	10	11= (6-10)
Productos de papel, cartón e impresos adquiridos como materia prima			0		0		0	0			0
Combustibles, lubricantes, aditivos, carbón y sus derivados adquiridos como materia prima			0		0		0	0			0
Productos químicos, farmacéuticos y de laboratorio adquiridos como materia prima			0		0		0	0			0
Productos metálicos y a base de minerales no metálicos adquiridos como materia prima			0		0		0	0			0
Productos de cuero, piel, plástico y hule adquiridos como materia prima			0		0		0	0			0
Mercancías adquiridas para su comercialización			0		0		0	0			0
Otros productos adquiridos como materia prima			0		0		0	0			0
MATERIALES Y ARTICULOS DE CONSTRUCCION Y DE REPARACION	0	0	0	0	0	0	0	0	0	0	0
Productos minerales no metálicos			0		0		0	0			0
Cemento y productos de concreto			0		0		0	0			0
Cal, yeso y productos de yeso			0		0		0	0			0
Madera y productos de madera			0		0		0	0			0
Vidrio y productos de vidrio			0		0		0	0			0
Material eléctrico y electrónico			0		0		0	0			0
Artículos metálicos para la construcción			0		0		0	0			0
Materiales complementarios			0		0		0	0			0
Otros materiales y artículos de construcción y reparación			0		0		0	0			0
PRODUCTOS QUIMICOS, FARMACEUTICOS Y DE LABORATORIO	0	0	0	0	0	0	0	0	0	0	0
Productos químicos básicos			0		0		0	0			0
Fertilizantes, pesticidas y otros agroquímicos			0		0		0	0			0
Medicinas y productos farmacéuticos			0		0		0	0			0
Materiales, accesorios y suministros médicos			0		0		0	0			0
Materiales, accesorios y suministros de laboratorio			0		0		0	0			0
Fibras sintéticas, hules, plásticos y derivados			0		0		0	0			0
Otros productos químicos			0		0		0	0			0
COMBUSTIBLES, LUBRICANTES Y ADITIVOS	575,541	-80,000	495,541	240,627	254,913	240,627	0	254,913	240,627	240,627	0
Combustibles, lubricantes y aditivos	575,541	-80,000	495,541	240,627	254,913	240,627	0	254,913	240,627	240,627	0
Carbón y sus derivados			0		0		0	0			0
VESTUARIO, BLANCOS, PRENDAS DE PROTECCION Y ARTICULOS DEPORTIVOS	74,820	0	74,820	0	74,820	0	0	74,820	0	0	0
Vestuario y uniformes	74,820		74,820		74,820			74,820			
Prendas de seguridad y protección personal			0		0		0	0			0
Artículos deportivos			0		0		0	0			0
Productos textiles			0		0		0	0			0
Blancos y otros productos textiles, excepto prendas de vestir			0		0		0	0			0
MATERIALES Y SUMINISTROS PARA SEGURIDAD	0	0	0	0	0	0	0	0	0	0	0
Sustancias y materiales explosivos			0		0		0	0			0
Materiales de seguridad pública			0		0		0	0			0
Prendas de protección para seguridad pública y nacional			0		0		0	0			0
HERRAMIENTAS, REFACCIONES Y ACCESORIOS MENORES	375,037	0	375,037	139,242	235,795	139,242	0	235,795	139,242	139,242	0
Herramientas menores	57,554	-20,000	37,554	8,129	29,425	8,129	0	29,425	8,129	8,129	0
Refacciones y accesorios menores de edificios	57,554		57,554	19,469	38,085	19,469	0	38,085	19,469	19,469	0
Refacciones y accesorios menores de mobiliario y equipo de administración, educacional y recreativo	60,324		60,324	23,908	36,416	23,908	0	36,416	23,908	23,908	0
Refacciones y accesorios menores de equipo de cómputo y tecnologías de la información	72,986	20,000	92,986	51,868	41,118	51,868	0	41,118	51,868	51,868	0
Refacciones y accesorios menores de equipo e instrumental médico y de laboratorio			0		0		0	0			0
Refacciones y accesorios menores de equipo de transporte	126,619		126,619	35,868	90,751	35,868	0	90,751	35,868	35,868	0
Refacciones y accesorios menores de equipo de defensa y seguridad			0		0		0	0			0
Refacciones y accesorios menores de maquinaria y otros equipos			0		0		0	0			0
Refacciones y accesorios menores otros bienes muebles			0		0		0	0			0
SERVICIOS GENERALES	6,504,900	0	6,504,900	4,614,512	1,890,388	4,614,512	0	1,890,388	4,614,512	4,614,512	0
SERVICIOS BASICOS	992,366	0	992,366	617,747	374,620	617,747	0	374,620	617,747	617,747	0
Energía eléctrica	460,233		460,233	381,122	79,111	381,122	0	79,111	381,122	381,122	0



COMISION DE DERECHOS HUMANOS DEL ESTADO DE TAMAULIPAS
REPORTE ANALÍTICO DEL EJERCICIO DEL PRESUPUESTO DE EGRESOS (POR PARTIDA HASTA 4° NIVEL)
DEL 01 DE ENERO AL 30 DE SEPTIEMBRE DE 2025

11.1

Ejercicio del Presupuesto	Presupuesto de Egresos Aprobado	Ampliaciones/ (Reducciones)	Presupuesto Vigente	Comprometido	Disponible para comprometer	Devengado	Comprometido no devengado	Presupuesto sin devengar	Ejercido	Pagado	Cuentas por pagar (Deuda)
Capítulo/Concepto/Partida Específica	1	2	3	4	5= (3-4)	6	7= (4-6)	8= (3-6)	9	10	11= (6-10)
Gas			0		0		0	0			0
Agua	36,017		36,017	17,605	18,412	17,605	0	18,412	17,605	17,605	0
Telefonía tradicional	221,008		221,008	122,353	98,655	122,353	0	98,655	122,353	122,353	0
Telefonía celular	27,626		27,626	0	27,626	0	0	27,626	0	0	0
Servicios de telecomunicaciones y satélites			0		0		0	0			0
Servicios de acceso de Internet, redes y procesamiento de información			0		0		0	0			0
Servicios postales y telegráficos	247,483		247,483	96,667	150,816	96,667	0	150,816	96,667	96,667	0
Servicios integrales y otros servicios			0		0		0	0			0
SERVICIOS DE ARRENDAMIENTO	2,298,432	0	2,298,432	1,992,263	306,169	1,992,263	0	306,169	1,992,263	1,992,263	0
Arrendamiento de terrenos			0		0		0	0			0
Arrendamiento de edificios	2,151,436		2,151,436	1,885,857	265,579	1,885,857	0	265,579	1,885,857	1,885,857	0
Arrendamiento de mobiliario y equipo de administración, educacional y recreativo	146,996		146,996	106,406	40,590	106,406	0	40,590	106,406	106,406	0
Arrendamiento de equipo e instrumental médico y de laboratorio			0		0		0	0			0
Arrendamiento de equipo de transporte			0		0		0	0			0
Arrendamiento de maquinaria, otros equipos y herramientas			0		0		0	0			0
Arrendamiento de activos intangibles			0		0		0	0			0
Arrendamiento financiero			0		0		0	0			0
Otros arrendamientos			0		0		0	0			0
SERVICIOS PROFESIONALES, CIENTIFICOS, TECNICOS Y OTROS SERVICIOS	494,965	83,752	578,717	375,971	202,746	375,971	0	202,746	375,971	375,971	0
Servicios legales, de contabilidad, auditoría y relacionados	287,770		287,770	233,627	54,144	233,627	0	54,144	233,627	233,627	0
Servicios de diseño, arquitectura, ingeniería y actividades relacionadas			0		0		0	0			0
Servicios de consultoría administrativa, procesos, técnica y en tecnologías de la información	115,108		115,108	24,615	90,494	24,615	0	90,494	24,615	24,615	0
Servicios de capacitación			0		0		0	0			0
Servicios de investigación científica y desarrollo			0		0		0	0			0
Servicios de apoyo administrativo, traducción, fotocopiado e impresión	92,087	83,752	175,839	117,730	58,109	117,730	0	58,109	117,730	117,730	0
Servicios de protección y seguridad			0		0		0	0			0
Servicios de vigilancia			0		0		0	0			0
Servicios profesionales, científicos y técnicos integrales	0		0	0	0	0	0	0			0
SERVICIOS FINANCIEROS, BANCARIOS Y COMERCIALES	178,418	0	178,418	126,720	51,698	126,720	0	51,698	126,720	126,720	0
Servicios financieros y bancarios	40,288		40,288	23,497	16,791	23,497	0	16,791	23,497	23,497	0
Servicios de cobranza, investigación crediticia y similar			0		0		0	0			0
Servicios de recaudación, traslado y custodia de valores			0		0		0	0			0
Seguros de responsabilidad patrimonial y fianzas			0		0		0	0			0
Seguro de bienes patrimoniales	138,130		138,130	103,223	34,907	103,223	0	34,907	103,223	103,223	0
Almacenaje, envase y embalaje			0		0		0	0			0
Fletes y maniobras			0	0	0	0	0	0	0	0	0
Comisiones por ventas			0		0		0	0			0
Servicios financieros, bancarios y comerciales integrales			0		0		0	0			0
SERVICIOS DE INSTALACION, REPARACION, MANTENIMIENTO Y CONSERVACION	393,094	34,187	427,282	329,039	98,243	329,039	0	98,243	329,039	329,039	0
Conservación y mantenimiento menor de inmuebles	115,108	34,187	149,295	127,033	22,262	127,033	0	22,262	127,033	127,033	0
Instalación, reparación y mantenimiento de mobiliario y equipo de administración, educacional y recreativo	37,410		37,410	33,678	3,733	33,678	0	3,733	33,678	33,678	0
Instalación, reparación y mantenimiento de equipo de cómputo y tecnología de la información	63,310		63,310	33,631	29,679	33,631	0	29,679	33,631	33,631	0
Instalación, reparación y mantenimiento de equipo e instrumental médico y de laboratorio			0		0		0	0			0
Reparación y mantenimiento de equipo de transporte	119,713		119,713	82,033	37,679	82,033	0	37,679	82,033	82,033	0
Reparación y mantenimiento de equipo de defensa y seguridad			0		0		0	0			0
Instalación, reparación y mantenimiento de maquinaria, otros equipos y herramienta		57,554	57,554	52,664	4,890	52,664	0	4,890	52,664	52,664	0
Servicios de limpieza y manejo de desechos	34,532		34,532	0	0	0	0	0	0	0	0
Servicios de jardinería y fumigación	23,022		23,022	0	0	0	0	0	0	0	0
SERVICIOS DE COMUNICACION SOCIAL Y PUBLICIDAD	117,939	117,939	0	0	0	0	0	0	0	0	0

1.1
 [Handwritten signature]
 [Handwritten signature]



COMISION DE DERECHOS HUMANOS DEL ESTADO DE TAMAULIPAS
REPORTE ANALITICO DEL EJERCICIO DEL PRESUPUESTO DE EGRESOS (POR PARTIDA HASTA 4° NIVEL)
DEL 01 DE ENERO AL 30 DE SEPTIEMBRE DE 2025

11.1

Ejercicio del Presupuesto	Presupuesto de Egresos Aprobado	Ampliaciones/ (Reducciones)	Presupuesto Vigente	Comprometido	Disponible para comprometer	Devengado	Comprometido no devengado	Presupuesto sin devengar	Ejercido	Pagado	Cuentas por pagar (Deuda)
Capítulo/Concepto/Partida Específica	1	2	3	4	5= (3-4)	6	7= (4-6)	8= (3-6)	9	10	11= (6-10)
Difusión por radio, televisión y otros medios de mensajes sobre programas y actividades gubernamentales	117,939	117,939	0	0	0	0	0	0	0	0	0
Difusión por radio, televisión y otros medios de mensajes comerciales para promover la venta de bienes o servicios			0		0		0	0			0
Servicios de creatividad, preproducción y producción de publicidad, excepto Internet			0		0		0	0			0
Servicios de revelado de fotografías			0		0		0	0			0
Servicios de la industria fílmica, del sonido y del video			0		0		0	0			0
Servicio de creación y difusión de contenido exclusivamente a través de Internet			0		0		0	0			0
Otros servicios de información			0		0		0	0			0
SERVICIOS DE TRASLADO Y VIATICOS	414,389	100,000	514,389	388,241	126,148	388,241	0	126,148	388,241	388,241	0
Pasajes aéreos	115,108		115,108	52,268	62,840	52,268	0	62,840	52,268	52,268	0
Pasajes terrestres			0		0		0	0			0
Pasajes marítimos, lacustres y fluviales			0		0		0	0			0
Autotransporte			0		0		0	0			0
Viáticos en el país	299,281	84,000	383,281	335,973	47,308	335,973	0	47,308	335,973	335,973	0
Viáticos en el extranjero		10,000	10,000		10,000		0	10,000			0
Gastos de instalación y traslado de menaje			0		0		0	0			0
Servicios integrales de traslado y viáticos			0		0		0	0			0
Otros servicios de traslado y hospedaje		6,000	6,000		6,000		0	6,000			0
SERVICIOS OFICIALES	666,806	100,000	566,806	159,244	407,563	159,244	0	407,563	159,244	159,244	0
Gastos de ceremonial			0		0		0	0			0
Gastos de orden social y cultural	666,806	100,000	566,806	159,244	407,563	159,244	0	407,563	159,244	159,244	0
Congresos y convenciones			0		0		0	0			0
Exposiciones			0		0		0	0			0
Gastos de representación			0		0		0	0			0
OTROS SERVICIOS GENERALES	948,489	0	948,489	625,288	323,201	625,288	0	323,201	625,288	625,288	0
Servicios funerarios y de cementerios			0		0		0	0			0
Impuestos y derechos	92,087		92,087	34,398	57,689	34,398	0	57,689	34,398	34,398	0
Impuestos y derechos de importación			0		0		0	0			0
Sentencias y resoluciones por autoridad competente			0		0		0	0			0
Penas, multas, accesorios y actualizaciones	19,193		19,193	0	19,193	0	0	19,193	0	0	0
Otros gastos por responsabilidades			0		0		0	0			0
Utilidades			0		0		0	0			0
Impuesto sobre nóminas y otros que se deriven de una relación laboral	837,209		837,209	590,890	246,320	590,890	0	246,320	590,890	590,890	0
Otros servicios generales			0		0		0	0			0
TRANSFERENCIAS, ASIGNACIONES, SUBSIDIOS Y OTRAS AYUDAS		0	0	0	0	0	0	0	0	0	0
TRANSFERENCIAS INTERNAS Y ASIGNACIONES AL SECTOR PÚBLICO			0	0	0	0	0	0	0	0	0
Asignaciones presupuestarias al Poder Ejecutivo			0		0		0	0			0
Asignaciones presupuestarias al Poder Legislativo			0		0		0	0			0
Asignaciones presupuestarias al Poder Judicial			0		0		0	0			0
Asignaciones presupuestarias a Órganos Autónomos			0		0		0	0			0
Transferencias internas otorgadas a entidades paraestatales no empresariales y no financieras			0		0		0	0			0
Transferencias internas otorgadas a entidades paraestatales empresariales y no financieras			0		0		0	0			0
Transferencias internas otorgadas a fideicomisos públicos empresariales y no financieros			0		0		0	0			0
Transferencias internas otorgadas a instituciones paraestatales públicas financieras			0		0		0	0			0
Transferencias internas otorgadas a fideicomisos públicos financieros			0		0		0	0			0
TRANSFERENCIAS AL RESTO DEL SECTOR PÚBLICO			0	0	0	0	0	0	0	0	0
Transferencias otorgadas a entidades paraestatales no empresariales y no financieras			0		0		0	0			0
Transferencias otorgadas para entidades paraestatales empresariales y no financieras			0		0		0	0			0

(Handwritten signatures and initials)



COMISION DE DERECHOS HUMANOS DEL ESTADO DE TAMAULIPAS
REPORTE ANALÍTICO DEL EJERCICIO DEL PRESUPUESTO DE EGRESOS (POR PARTIDA HASTA 4° NIVEL)
DEL 01 DE ENERO AL 30 DE SEPTIEMBRE DE 2025

11.1

Ejercicio del Presupuesto	Presupuesto de Egresos Aprobado	Ampliaciones/ (Reducciones)	Presupuesto Vigente	Comprometido	Disponible para comprometer	Devengado	Comprometido no devengado	Presupuesto sin devengar	Ejercido	Pagado	Cuentas por pagar (Deuda)
Capítulo/Concepto/Partida Específica	1	2	3	4	5= (3-4)	6	7= (4-6)	8= (3-6)	9	10	11= (6-10)
Transferencias otorgadas para instituciones paraestatales públicas financieras			0		0		0	0			0
Transferencias otorgadas a entidades federativas y municipios			0		0		0	0			0
Transferencias a fideicomisos de entidades federativas y municipios			0		0		0	0			0
SUBSIDIOS Y SUBVENCIONES			0		0		0	0			0
Subsidios a la producción			0		0		0	0			0
Subsidios a la distribución			0		0		0	0			0
Subsidios a la inversión			0		0		0	0			0
Subsidios a la prestación de servicios públicos			0		0		0	0			0
Subsidios para cubrir diferenciales de tasas de interés			0		0		0	0			0
Subsidios a la vivienda			0		0		0	0			0
Subvenciones al consumo			0		0		0	0			0
Subsidios a entidades federativas y municipios			0		0		0	0			0
Otros subsidios			0		0		0	0			0
AYUDAS SOCIALES			0		0		0	0			0
Ayudas sociales a personas	0	0	0	0	0	0	0	0	0	0	0
Becas y otras ayudas para programas de capacitación			0		0		0	0			0
Ayudas sociales a instituciones de enseñanza			0		0		0	0			0
Ayudas sociales a actividades científicas o académicas			0		0		0	0			0
Ayudas sociales a instituciones sin fines de lucro			0		0		0	0			0
Ayudas sociales a cooperativas			0		0		0	0			0
Ayudas sociales a entidades de interés público			0		0		0	0			0
Ayudas por desastres naturales y otros siniestros			0		0		0	0			0
PENSIONES Y JUBILACIONES			0		0		0	0			0
Pensiones			0		0		0	0			0
Jubilaciones			0		0		0	0			0
Otras pensiones y jubilaciones			0		0		0	0			0
TRANSFERENCIAS A FIDEICOMISOS, MANDATOS Y OTROS ANALOGOS			0		0		0	0			0
Transferencias a fideicomisos del Poder Ejecutivo			0		0		0	0			0
Transferencias a fideicomisos del Poder Legislativo			0		0		0	0			0
Transferencias a fideicomisos del Poder Judicial			0		0		0	0			0
Transferencias a fideicomisos públicos de entidades paraestatales no empresariales y no financieras			0		0		0	0			0
Transferencias a fideicomisos públicos de entidades paraestatales empresariales y no financieras			0		0		0	0			0
Transferencias a fideicomisos de instituciones públicas financieras			0		0		0	0			0
Otras transferencias a fideicomisos			0		0		0	0			0
TRANSFERENCIAS A LA SEGURIDAD SOCIAL			0		0		0	0			0
Transferencias por obligación de ley			0		0		0	0			0
DONATIVOS			0		0		0	0			0
Donativos a instituciones sin fines de lucro			0		0		0	0			0
Donativos a entidades federativas			0		0		0	0			0
Donativos a fideicomisos privados			0		0		0	0			0
Donativos a fideicomisos estatales			0		0		0	0			0
Donativos internacionales			0		0		0	0			0
TRANSFERENCIAS AL EXTERIOR			0		0		0	0			0
Transferencias para gobiernos extranjeros			0		0		0	0			0
Transferencias para organismos internacionales			0		0		0	0			0
Transferencias para el sector privado externo			0		0		0	0			0
BIENES MUEBLES, INMUEBLES E INTANGIBLES	700,000	0	700,000	62,696	637,304	62,696	0	637,304	62,696	62,696	0
MOBILIARIO Y EQUIPO DE ADMINISTRACION	100,000	0	100,000	62,696	37,304	62,696	0	37,304	62,696	62,696	0
Muebles de oficina y estantería		20,000	20,000	15,626	4,374	15,626	0	4,374	15,626	15,626	0
Muebles, excepto de oficina y estantería			0	0	0	0	0	0	0	0	0
Bienes artísticos, culturales y científicos			0	0	0	0	0	0	0	0	0
Objetos de valor			0	0	0	0	0	0	0	0	0
Equipo de cómputo y de tecnologías de la información	100,000	20,000	80,000	47,070	32,930	47,070	0	32,930	47,070	47,070	0
Otros mobiliarios y equipos de administración			0	0	0	0	0	0	0	0	0
MOBILIARIO Y EQUIPO EDUCACIONAL Y RECREATIVO			0	0	0	0	0	0	0	0	0

[Handwritten signatures and initials]



COMISION DE DERECHOS HUMANOS DEL ESTADO DE TAMAULIPAS
REPORTES ANALITICO DEL EJERCICIO DEL PRESUPUESTO DE EGRESOS (POR PARTIDA HASTA 4° NIVEL)
DEL 01 DE ENERO AL 30 DE SEPTIEMBRE DE 2025

11.1


Ejercicio del Presupuesto	Presupuesto de Egresos Aprobado	Ampliaciones/ (Reducciones)	Presupuesto Vigente	Comprometido	Disponible para comprometer	Devengado	Comprometido no devengado	Presupuesto sin devengar	Ejercido	Pagado	Cuentas por pagar (Deuda)
Capítulo/Concepto/Partida Específica	1	2	3	4	5= (3-4)	6	7= (4-6)	8= (3-6)	9	10	11= (6-10)
Equipos y aparatos audiovisuales			0		0		0	0			0
Aparatos deportivos			0		0		0	0			0
Cámaras fotográficas y de video			0		0		0	0			0
Otro mobiliario y equipo educacional y recreativo			0		0		0	0			0
EQUIPO E INSTRUMENTAL MEDICO Y DE LABORATORIO			0		0		0	0			0
Equipo médico y de laboratorio			0		0		0	0			0
Instrumental médico y de laboratorio			0		0		0	0			0
VEHICULOS Y EQUIPO DE TRANSPORTE	600,000	0	600,000	0	600,000	0	0	600,000	0	0	0
Vehículos y equipo terrestre	600,000		600,000		600,000			600,000			0
Carrocerías y remolques			0		0		0	0			0
Equipo aeroespacial			0		0		0	0			0
Equipo ferroviario			0		0		0	0			0
Embarcaciones			0		0		0	0			0
Otros equipos de transporte			0		0		0	0			0
EQUIPO DE DEFENSA Y SEGURIDAD			0		0		0	0			0
Equipo de defensa y seguridad			0		0		0	0			0
MAQUINARIA, OTROS EQUIPOS Y HERRAMIENTAS			0		0		0	0			0
Maquinaria y equipo agropecuario			0		0		0	0			0
Maquinaria y equipo industrial			0		0		0	0			0
Maquinaria y equipo de construcción			0		0		0	0			0
Sistemas de aire acondicionado, calefacción y de refrigeración industrial y comercial			0		0		0	0			0
Equipo de comunicación y telecomunicación			0		0		0	0			0
Equipos de generación eléctrica, aparatos y accesorios eléctricos			0		0		0	0			0
Herramientas y máquinas-herramienta			0		0		0	0			0
Otros equipos			0		0		0	0			0
ACTIVOS BIOLÓGICOS			0		0		0	0			0
Bovinos			0		0		0	0			0
Porcinos			0		0		0	0			0
Aves			0		0		0	0			0
Ovinos y caprinos			0		0		0	0			0
Peces y acuicultura			0		0		0	0			0
Equinos			0		0		0	0			0
Especies menores y de zoológico			0		0		0	0			0
Árboles y plantas			0		0		0	0			0
Otros activos biológicos			0		0		0	0			0
BIENES INMUEBLES			0		0		0	0			0
Terrenos			0		0		0	0			0
Viviendas			0		0		0	0			0
Edificios no residenciales			0		0		0	0			0
Otros bienes inmuebles			0		0		0	0			0
ACTIVOS INTANGIBLES		0	0	0	0	0	0	0	0	0	0
Software			0		0		0	0			0
Patentes			0		0		0	0			0
Marcas			0		0		0	0			0
Derechos			0		0		0	0			0
Concesiones			0		0		0	0			0
Franquicias			0		0		0	0			0
Licencias Informáticas e intelectuales			0		0		0	0			0
Licencias industriales, comerciales y otras			0		0		0	0			0
Otros activos intangibles			0		0		0	0			0
INVERSION PÚBLICA			0		0		0	0			0
OBRA PÚBLICA EN BIENES DE DOMINIO PÚBLICO			0		0		0	0			0
Edificación habitacional			0		0		0	0			0
Edificación no habitacional			0		0		0	0			0
Construcción de obras para el abastecimiento de agua, petróleo, gas, electricidad y telecomunicaciones			0		0		0	0			0
División de terrenos y construcción de obras de urbanización			0		0		0	0			0
Construcción de vías de comunicación			0		0		0	0			0
Otras construcciones de ingeniería civil u obra pesada			0		0		0	0			0
Instalaciones y equipamiento en construcciones			0		0		0	0			0



COMISION DE DERECHOS HUMANOS DEL ESTADO DE TAMAULIPAS
REPORTE ANALÍTICO DEL EJERCICIO DEL PRESUPUESTO DE EGRESOS (POR PARTIDA HASTA 4° NIVEL)
DEL 01 DE ENERO AL 30 DE SEPTIEMBRE DE 2025

11.1

Ejercicio del Presupuesto	Presupuesto de Egresos Aprobado	Ampliaciones/ (Reducciones)	Presupuesto Vigente	Comprometido	Disponible para comprometer	Devengado	Comprometido no devengado	Presupuesto sin devengar	Ejercido	Pagado	Cuentas por pagar (Deuda)
Capítulo/Concepto/Partida Específica	1	2	3	4	5= (3-4)	6	7= (4-6)	8= (3-6)	9	10	11= (6-10)
Trabajos de acabados en edificaciones y otros trabajos especializados			0		0		0	0			0
OBRA PÚBLICA EN BIENES PROPIOS			0		0		0	0			0
Edificación habitacional			0		0		0	0			0
Edificación no habitacional			0		0		0	0			0
Construcción de obras para el abastecimiento de agua, petróleo, gas, electricidad y telecomunicaciones			0		0		0	0			0
División de terrenos y construcción de obras de urbanización			0		0		0	0			0
Construcción de vías de comunicación			0		0		0	0			0
Otras construcciones de ingeniería civil u obra pesada			0		0		0	0			0
Instalaciones y equipamiento en construcciones			0		0		0	0			0
Trabajos de acabados en edificaciones y otros trabajos especializados			0		0		0	0			0
PROYECTOS PRODUCTIVOS Y ACCIONES DE FOMENTO			0		0		0	0			0
Estudios, formulación y evaluación de proyectos productivos no incluidos en conceptos anteriores de este capítulo			0		0		0	0			0
Ejecución de proyectos productivos no incluidos en conceptos anteriores de este capítulo			0		0		0	0			0
INVERSIONES FINANCIERAS Y OTRAS PROVISIONES			0		0		0	0			0
INVERSIONES PARA EL FOMENTO DE ACTIVIDADES PRODUCTIVAS			0		0		0	0			0
Créditos otorgados por entidades federativas y municipios al sector social y privado para el fomento de actividades productivas			0		0		0	0			0
Créditos otorgados por las entidades federativas a municipios para el fomento de actividades productivas			0		0		0	0			0
ACCIONES Y PARTICIPACIONES DE CAPITAL			0		0		0	0			0
Acciones y participaciones de capital en entidades paraestatales no empresariales y no financieras con fines de política económica			0		0		0	0			0
Acciones y participaciones de capital en entidades paraestatales empresariales y no financieras con fines de política económica			0		0		0	0			0
Acciones y participaciones de capital en instituciones paraestatales públicas financieras con fines de política económica			0		0		0	0			0
Acciones y participaciones de capital en el sector privado con fines de política económica			0		0		0	0			0
Acciones y participaciones de capital en organismos internacionales con fines de política económica			0		0		0	0			0
Acciones y participaciones de capital en el sector externo con fines de política económica			0		0		0	0			0
Acciones y participaciones de capital en el sector público con fines de gestión de liquidez			0		0		0	0			0
Acciones y participaciones de capital en el sector privado con fines de gestión de liquidez			0		0		0	0			0
Acciones y participaciones de capital en el sector externo con fines de gestión de liquidez			0		0		0	0			0
COMPRA DE TITULOS Y VALORES			0		0		0	0			0
Bonos			0		0		0	0			0
Valores representativos de deuda adquiridos con fines de política económica			0		0		0	0			0
Valores representativos de deuda adquiridos con fines de gestión de liquidez			0		0		0	0			0
Obligaciones negociables adquiridas con fines de política económica			0		0		0	0			0
Obligaciones negociables adquiridas con fines de gestión de liquidez			0		0		0	0			0
Otros valores			0		0		0	0			0
CONCESION DE PRÉSTAMOS			0		0		0	0			0
Concesión de préstamos a entidades paraestatales no empresariales y no financieras con fines de política económica			0		0		0	0			0
Concesión de préstamos a entidades paraestatales empresariales y no financieras con fines de política económica			0		0		0	0			0





COMISION DE DERECHOS HUMANOS DEL ESTADO DE TAMAULIPAS
REPORTE ANALÍTICO DEL EJERCICIO DEL PRESUPUESTO DE EGRESOS (POR PARTIDA HASTA 4° NIVEL)
DEL 01 DE ENERO AL 30 DE SEPTIEMBRE DE 2025

11.1

Ejercicio del Presupuesto	Presupuesto de Egresos Aprobado	Ampliaciones/ (Reducciones)	Presupuesto Vigente	Comprometido	Disponible para comprometer	Devengado	Comprometido no devengado	Presupuesto sin devengar	Ejercido	Pagado	Cuentas por pagar (Deuda)
Capítulo/Concepto/Partida Específica	1	2	3	4	5= (3-4)	6	7= (4-6)	8= (3-6)	9	10	11= (6-10)
Concesión de préstamos a instituciones paraestatales públicas financieras con fines de política económica			0		0		0	0			0
Concesión de préstamos a entidades federativas y municipios con fines de política económica			0		0		0	0			0
Concesión de préstamos al sector privado con fines de política económica			0		0		0	0			0
Concesión de préstamos al sector externo con fines de política económica			0		0		0	0			0
Concesión de préstamos al sector público con fines de gestión de liquidez			0		0		0	0			0
Concesión de préstamos al sector privado con fines de gestión de liquidez			0		0		0	0			0
Concesión de préstamos al sector externo con fines de gestión de liquidez			0		0		0	0			0
INVERSIONES EN FIDEICOMISOS, MANDATOS Y OTROS ANALOGOS			0		0		0	0			0
Inversiones en fideicomisos del Poder Ejecutivo			0		0		0	0			0
Inversiones en fideicomisos del Poder Legislativo			0		0		0	0			0
Inversiones en fideicomisos del Poder Judicial			0		0		0	0			0
Inversiones en fideicomisos públicos no empresariales y no financieros			0		0		0	0			0
Inversiones en fideicomisos públicos empresariales y no financieros			0		0		0	0			0
Inversiones en fideicomisos públicos financieros			0		0		0	0			0
Inversiones en fideicomisos de entidades federativas			0		0		0	0			0
Inversiones en fideicomisos de municipios			0		0		0	0			0
Otras inversiones en fideicomisos			0		0		0	0			0
OTRAS INVERSIONES FINANCIERAS			0		0		0	0			0
Depósitos a largo plazo en moneda nacional			0		0		0	0			0
Depósitos a largo plazo en moneda extranjera			0		0		0	0			0
PROVISIONES PARA CONTINGENCIAS Y OTRAS EROGACIONES ESPECIALES			0		0		0	0			0
Contingencias por fenómenos naturales			0		0		0	0			0
Contingencias socioeconómicas			0		0		0	0			0
Otras erogaciones especiales			0		0		0	0			0
PARTICIPACIONES Y APORTACIONES			0		0		0	0			0
PARTICIPACIONES			0		0		0	0			0
Fondo general de participaciones			0		0		0	0			0
Fondo de fomento municipal			0		0		0	0			0
Participaciones de las entidades federativas a los municipios			0		0		0	0			0
Otros conceptos participables de la Federación a entidades federativas			0		0		0	0			0
Otros conceptos participables de la Federación a municipios			0		0		0	0			0
Convenios de colaboración administrativa			0		0		0	0			0
APORTACIONES			0		0		0	0			0
Aportaciones de la Federación a las entidades federativas			0		0		0	0			0
Aportaciones de la Federación a municipios			0		0		0	0			0
Aportaciones de las entidades federativas a los municipios			0		0		0	0			0
Aportaciones previstas en leyes y decretos al sistema de protección social			0		0		0	0			0
Aportaciones previstas en leyes y decretos compensatorias a entidades federativas y municipios			0		0		0	0			0
CONVENIOS			0		0		0	0			0
Convenios de reasignación			0		0		0	0			0
Convenios de descentralización			0		0		0	0			0
Otros convenios			0		0		0	0			0
DEUDA PÚBLICA			0		0		0	0			0
AMORTIZACION DE LA DEUDA PÚBLICA			0		0		0	0			0
Amortización de la deuda interna con instituciones de crédito			0		0		0	0			0
Amortización de la deuda interna por emisión de títulos y valores			0		0		0	0			0
Amortización de arrendamientos financieros nacionales			0		0		0	0			0
Amortización de la deuda externa con instituciones de crédito			0		0		0	0			0

[Handwritten signatures and initials]



COMISION DE DERECHOS HUMANOS DEL ESTADO DE TAMAULIPAS
REPORTE ANALÍTICO DEL EJERCICIO DEL PRESUPUESTO DE EGRESOS (POR PARTIDA HASTA 4° NIVEL)
DEL 01 DE ENERO AL 30 DE SEPTIEMBRE DE 2025

11.1

Ejercicio del Presupuesto	Presupuesto de Egresos Aprobado	Ampliaciones/ (Reducciones)	Presupuesto Vigente	Comprometido	Disponible para comprometer	Devengado	Comprometido no devengado	Presupuesto sin devengar	Ejercido	Pagado	Cuentas por pagar (Deuda)
Capítulo/Concepto/Partida Específica	1	2	3	4	5= (3-4)	6	7= (4-5)	8= (3-6)	9	10	11= (6-10)
Amortización de deuda externa con organismos financieros internacionales			0		0		0	0			0
Amortización de la deuda bilateral			0		0		0	0			0
INTERESES DE LA DEUDA PÚBLICA			0		0		0	0			0
Intereses de la deuda interna con instituciones de crédito			0		0		0	0			0
Intereses derivados de la colocación de títulos y valores			0		0		0	0			0
Intereses por arrendamientos financieros nacionales			0		0		0	0			0
Intereses de la deuda externa con instituciones de crédito			0		0		0	0			0
Intereses de la deuda con organismos financieros internacionales			0		0		0	0			0
Intereses de la deuda bilateral			0		0		0	0			0
COMISIONES DE LA DEUDA PÚBLICA			0		0		0	0			0
Comisiones de la deuda pública interna			0		0		0	0			0
Comisiones de la deuda pública externa			0		0		0	0			0
GASTOS DE LA DEUDA PÚBLICA			0		0		0	0			0
Gastos de la deuda pública interna			0		0		0	0			0
Gastos de la deuda pública externa			0		0		0	0			0
COSTO POR COBERTURAS			0		0		0	0			0
Costos por coberturas			0		0		0	0			0
APOYOS FINANCIEROS			0		0		0	0			0
Apoyos a intermediarios financieros			0		0		0	0			0
Apoyos a ahorradores y deudores del Sistema Financiero Nacional			0		0		0	0			0
ADEUDOS DE EJERCICIOS FISCALES ANTERIORES (ADEFAS)			0		0		0	0			0
ADEFAS			0		0		0	0			0
Total del Gasto	43,653,424	0	43,653,424	37,019,528	6,633,896	27,838,566	9,180,963	15,814,858	27,838,566	27,838,566	0

Bajo protesta de decir verdad declaramos que los Estados Financieros y sus Notas, son razonablemente correctos y son responsabilidad del emisor

DRA. MARIA TAIDE GARZA GUERRA
 PRESIDENTA

C.P. YOLANDA MAGAÑA PANTOJA
 TITULAR DEL ORGANISMO INTERNO DE CONTROL



DRA. ALMA ROSA GONZÁLEZ RAMÍREZ
 DIRECTOR GENERAL DE ADMÓN