



COMISION DE DERECHOS HUMANOS DEL ESTADO DE TAMAULIPAS

**ESTADO DE FLUJOS DE EFECTIVO
DEL 01 DE ENERO AL 31 DE MARZO DE 2026**

5

Concepto	2026	2025
Flujos de Efectivo de las Actividades de Operación		
Origen	10,154,956	40,136,422
Impuestos		
Cuotas y Aportaciones de Seguridad Social		
Contribuciones de mejoras		
Derechos		
Productos de Tipo Corriente		0
Aprovechamientos de Tipo Corriente		
Ingresos por Venta de Bienes y Servicios	9,738	45,575
Ingresos no Comprendidos en las Fracciones de la Ley de Ingresos Causados en Ejercicios Fiscales Anteriores Pendientes de Liquidación o Pago		
Participaciones y Aportaciones		
Transferencias, Asignaciones y Subsidios y Otras Ayudas	10,145,218	39,883,424
Otros Orígenes de Operación		207,423
Aplicación	10,321,644	41,574,185
Servicios Personales	7,768,689	33,806,364
Materiales y Suministros	259,064	1,089,044
Servicios Generales	1,522,797	6,678,777
Transferencias Internas y Asignaciones al Sector Público		
Transferencias al resto del Sector Público		
Subsidios y Subvenciones		
Ayudas Sociales		
Pensiones y Jubilaciones		
Transferencias a Fideicomisos, Mandatos y Contratos Análogos		
Transferencias a la Seguridad Social		
Donativos		
Transferencias al Exterior		
Participaciones		
Aportaciones		
Convenios		
Otras Aplicaciones de Operación	771,094	
Flujos Netos de Efectivo por Actividades de Operación	-166,688	-1,437,763
Flujos de Efectivo de las Actividades de Inversión		
Origen	0	279,900
Bienes Inmuebles, Infraestructura y Construcciones en Proceso		
Bienes Muebles		279,900
Otros Orígenes de Inversión		
Aplicación	0	993,480
Bienes Inmuebles, Infraestructura y Construcciones en Proceso		
Bienes Muebles		993,480
Otras Aplicaciones de Inversión		
Flujos Netos de Efectivo por Actividades de Inversión	0	-713,580
Flujo de Efectivo de las Actividades de Financiamiento		
Origen		
Endeudamiento Neto		
Interno		
Externo		
Otros Orígenes de Financiamiento		
Aplicación		
Servicios de la Deuda		
Interno		
Externo		
Otras Aplicaciones de Financiamiento		

C. I. R.
Jep
[Signature]



COMISION DE DERECHOS HUMANOS DEL ESTADO DE TAMAULIPAS


**ESTADO DE FLUJOS DE EFECTIVO
DEL 01 DE ENERO AL 31 DE MARZO DE 2026**



5

<i>Flujos netos de Efectivo por Actividades de Financiamiento</i>		
<i>Incremento/Disminución Neta en el Efectivo y Equivalentes al Efectivo</i>	-166,688	-2,431,244
<i>Efectivo y Equivalentes al Efectivo al Inicio del Ejercicio</i>	14,789,406	16,940,750
<i>Efectivo y Equivalentes al Efectivo al Final del Ejercicio</i>	14,622,719	14,789,406

"Bajo protesta de decir verdad declaramos que los Estados Financieros y sus Notas, son razonablemente correctos y son responsabilidad del emisor"


DRA. MARÍA TAIDE GARZA GUERRA
PRESIDENTA


DRA. ALMA ROSA GONZÁLEZ RAMÍREZ
DIRECTORA GENERAL DE ADMINISTRACION



C.P. YOLANDA MAGAÑA PANTOJA
TITULAR DEL ORGANISMO INTERNO DE CONTROL