


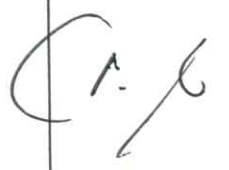



COMISION DE DERECHOS HUMANOS DEL ESTADO DE TAMAULIPAS

**ESTADO DE FLUJOS DE EFECTIVO
DEL 01 DE ENERO AL 31 DE DICIEMBRE DE 2025**

5

Concepto	2025	2024
Flujos de Efectivo de las Actividades de Operación		
Origen	40,208,899	38,384,419
Impuestos		
Cuotas y Aportaciones de Seguridad Social		
Contribuciones de mejoras		
Derechos		
Productos de Tipo Corriente	279,900	
Aprovechamientos de Tipo Corriente		
Ingresos por Venta de Bienes y Servicios	45,575	48,558
Ingresos no Comprendidos en las Fracciones de la Ley de Ingresos Causados en Ejercicios Fiscales Anteriores Pendientes de Liquidación o Pago		
Participaciones y Aportaciones		
Transferencias, Asignaciones y Subsidios y Otras Ayudas	39,883,424	38,071,506
Otros Orígenes de Operación		264,355
Aplicación	41,646,663	36,336,220
Servicios Personales	33,806,364	28,485,128
Materiales y Suministros	1,089,044	1,215,906
Servicios Generales	6,678,777	6,635,186
Transferencias Internas y Asignaciones al Sector Público		
Transferencias al resto del Sector Público		
Subsidios y Subvenciones		
Ayudas Sociales		
Pensiones y Jubilaciones		
Transferencias a Fideicomisos, Mandatos y Contratos Análogos		
Transferencias a la Seguridad Social		
Donativos		
Transferencias al Exterior		
Participaciones		
Aportaciones		
Convenios		
Otras Aplicaciones de Operación	72,477	
Flujos Netos de Efectivo por Actividades de Operación	-1,437,763	2,048,199
Flujos de Efectivo de las Actividades de Inversión		
Origen	279,900	0
Bienes Inmuebles, Infraestructura y Construcciones en Proceso		
Bienes Muebles	279,900	0
Otros Orígenes de Inversión		
Aplicación	993,480	2,008,948
Bienes Inmuebles, Infraestructura y Construcciones en Proceso		
Bienes Muebles	993,480	2,008,948
Otras Aplicaciones de Inversión		
Flujos Netos de Efectivo por Actividades de Inversión	-713,580	-2,008,948
Flujo de Efectivo de las Actividades de Financiamiento		
Origen		
Endeudamiento Neto		
Interno		
Externo		
Otros Orígenes de Financiamiento		
Aplicación		
Servicios de la Deuda		
Interno		
Externo		
Otras Aplicaciones de Financiamiento		



COMISION DE DERECHOS HUMANOS DEL ESTADO DE TAMAULIPAS

ESTADO DE FLUJOS DE EFECTIVO
DEL 01 DE ENERO AL 31 DE DICIEMBRE DE 2025


5


<i>Flujos netos de Efectivo por Actividades de Financiamiento</i>		
<i>Incremento/Disminución Neta en el Efectivo y Equivalentes al Efectivo</i>	-2,151,344	39,251
<i>Efectivo y Equivalentes al Efectivo al Inicio del Ejercicio</i>	16,940,750	16,901,499
<i>Efectivo y Equivalentes al Efectivo al Final del Ejercicio</i>	14,789,406	16,940,750

"Bajo protesta de decir verdad declaramos que los Estados Financieros y sus Notas, son razonablemente correctos y son responsabilidad del emisor"


DRA. MARÍA TAIDE GARZA GUERRA
PRESIDENTA




DRA. ALMA ROSA GONZÁLEZ RAMÍREZ
DIRECTORA GENERAL DE ADMINISTRACION


C.P. YOLANDA MAGAÑA PANTOJA
TITULAR DEL ORGANISMO INTERNO DE CONTROL