



COMISION DE DERECHOS HUMANOS DEL ESTADO DE TAMAULIPAS

**ESTADO DE FLUJOS DE EFECTIVO
DEL 01 DE ENERO AL 30 DE JUNIO DE 2025**

Concepto	2025	2024
Flujos de Efectivo de las Actividades de Operación		
Origen	17,667,175	38,384,419
Impuestos		
Cuotas y Aportaciones de Seguridad Social		
Contribuciones de mejoras		
Derechos		
Productos de Tipo Corriente		
Aprovechamientos de Tipo Corriente		
Ingresos por Venta de Bienes y Servicios	23,072	48,558
Ingresos no Comprendidos en las Fracciones de la Ley de Ingresos Causados en Ejercicios Fiscales Anteriores Pendientes de Liquidación o Pago		
Participaciones y Aportaciones		
Transferencias, Asignaciones y Subsidios y Otras Ayudas	17,644,104	38,071,506
Otros Orígenes de Operación		264,355
Aplicación	17,880,569	36,336,220
Servicios Personales	14,033,727	28,485,128
Materiales y Suministros	470,581	1,215,906
Servicios Generales	2,781,563	6,635,186
Transferencias Internas y Asignaciones al Sector Público		
Transferencias al resto del Sector Público		
Subsidios y Subvenciones		
Ayudas Sociales		
Pensiones y Jubilaciones		
Transferencias a Fideicomisos, Mandatos y Contratos Análogos		
Transferencias a la Seguridad Social		
Donativos		
Transferencias al Exterior		
Participaciones		
Aportaciones		
Convenios		
Otras Aplicaciones de Operación	594,698	
Flujos Netos de Efectivo por Actividades de Operación	-213,394	2,048,199
Flujos de Efectivo de las Actividades de Inversión		
Origen	0	0
Bienes Inmuebles, Infraestructura y Construcciones en Proceso		
Bienes Muebles		
Otros Orígenes de Inversión		
Aplicación	23,998	2,008,948
Bienes Inmuebles, Infraestructura y Construcciones en Proceso		
Bienes Muebles	23,998	2,008,948
Otras Aplicaciones de Inversión		
Flujos Netos de Efectivo por Actividades de Inversión	-23,998	-2,008,948
Flujo de Efectivo de las Actividades de Financiamiento		
Origen		
Endeudamiento Neto		
Interno		
Externo		
Otros Orígenes de Financiamiento		
Aplicación		
Servicios de la Deuda		
Interno		
Externo		
Otras Aplicaciones de Financiamiento		

C.H.

[Handwritten signature]

[Handwritten signature]



COMISION DE DERECHOS HUMANOS DEL ESTADO DE TAMAULIPAS

**ESTADO DE FLUJOS DE EFECTIVO
DEL 01 DE ENERO AL 30 DE JUNIO DE 2025**

5

Flujos netos de Efectivo por Actividades de Financiamiento

Incremento/Disminución Neta en el Efectivo y Equivalentes al Efectivo

-237,392 39,251


Efectivo y Equivalentes al Efectivo al Inicio del Ejercicio


16,940,750 16,901,499


Efectivo y Equivalentes al Efectivo al Final del Ejercicio

16,702,769 16,940,750

"Bajo protesta de decir verdad declaramos que los Estados Financieros y sus Notas, son razonablemente correctos y son responsabilidad del emisor"


DRA. MARÍA TAIDE GARZA GUERRA
PRESIDENTA


DRA. ALMA ROSA GONZÁLEZ RAMÍREZ
DIRECTORA GENERAL DE ADMINISTRACION


C.P. YOLANDA MAGAÑA PANTOJA
TITULAR DEL ORGANISMO INTERNO DE CONTROL