

**COMISION DE DERECHOS HUMANOS DEL ESTADO DE TAMAULIPAS****ESTADO DE ACTIVIDADES****DEL 01 DE ENERO AL 31 DE DICIEMBRE DE 2020****2**

	<u>2020</u>	<u>2019</u>
INGRESOS Y OTROS BENEFICIOS		
Ingresos de la Gestión:		
Impuestos		
Cuotas y Aportaciones de Seguridad Social		
Contribuciones de Mejoras		
Derechos		
Productos de Tipo Corriente		
Aprovechamientos de Tipo Corriente		
Ingresos por Venta de Bienes y Servicios		
Ingresos no Comprendidos en las Fracciones de la Ley de Ingresos Causados en Ejercicios Fiscales Anteriores Pendientes de Liquidación o Pago		
Participaciones, Aportaciones, Transferencias, Asignaciones, Subsidios y Otras Ayudas	34,170,107	28,724,828
Participaciones y Aportaciones		
Transferencias, Asignaciones, Subsidios y Otras Ayudas	34,170,107	28,724,828
Otros Ingresos y Beneficios	17,966	288,600
Ingresos Financieros	17,966	11,350
Incremento por Variación de Inventarios		
Disminución del Exceso de Estimaciones por Pérdida o Deterioro u Obsolescencia		
Disminución del Exceso de Provisiones		
Otros Ingresos y Beneficios Varios		277,249
Total de Ingresos y Otros Beneficios	34,188,073	29,013,427
GASTOS Y OTRAS PÉRDIDAS		
Gastos de Funcionamiento	29,400,104	26,927,039
Servicios Personales	23,701,929	21,718,776
Materiales y Suministros	952,420	880,386
Servicios Generales	4,745,755	4,327,877
Transferencia, Asignaciones, Subsidios y Otras Ayudas	2,294	
Transferencias Internas y Asignaciones al Sector Público		
Transferencias al Resto del Sector Público		
Subsidios y Subvenciones		
Ayudas Sociales	2,294	
Pensiones y Jubilaciones		
Transferencias a Fideicomisos, Mandatos y Contratos Análogos		
Transferencias a la Seguridad Social		
Donativos		
Transferencias al Exterior		
Participaciones y Aportaciones		
Participaciones		
Aportaciones		
Convenios		
Intereses, Comisiones y Otros Gastos de la Deuda Pública		
Intereses de la Deuda Pública		
Comisiones de la Deuda Pública		
Gastos de la Deuda Pública		



COMISION DE DERECHOS HUMANOS DEL ESTADO DE TAMAULIPAS

ESTADO DE ACTIVIDADES


DEL 01 DE ENERO AL 31 DE DICIEMBRE DE 2020

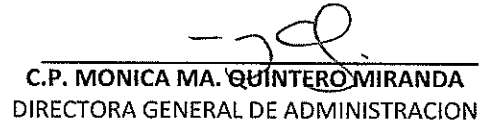
2


Costo por Coberturas		
Apoyos Financieros		
Otros Gastos y Pérdidas Extraordinarias		510,043
Estimaciones, Depreciaciones, Deterioros, Obsolescencia y Amortizaciones		510,043
Provisiones		
Disminución de Inventarios		
Aumento por Insuficiencia de Estimaciones por Pérdida o Deterioro y Obsolescencia		
Aumento por Insuficiencia de Provisiones		
Otros Gastos		
Inversión Pública		
Inversión Pública no Capitalizable		
Total de Gastos y Otras Pérdidas	29,402,398	27,437,082
Resultados del Ejercicio (Ahorro/Desahorro)	4,785,675	1,576,345

"Bajo protesta de decir verdad declaramos que los Estados Financieros y sus Notas, son razonablemente correctos y son responsabilidad del




LIC. OLIVIA LEMUS
PRESIDENTA


C.P. MONICA MA. QUINTERO MIRANDA
DIRECTORA GENERAL DE ADMINISTRACION


LIC. GILBERTO GARZA OSUNA
TITULAR DEL ORGANISMO INTERNO DE CONTROL