



**COMISION DE DERECHOS HUMANOS DEL ESTADO DE TAMAULIPAS**

**ESTADO DE FLUJOS DE EFECTIVO  
DEL 01 ENERO AL 30 DE JUNIO DE 2020**

**5**

<b>Concepto</b>	<b>2020</b>	<b>2019</b>
<b>Flujos de Efectivo de las Actividades de Operación</b>		
<b>Origen</b>		
Impuestos	15,292,363	30,296,356
Cuotas y Aportaciones de Seguridad Social		
Contribuciones de mejoras		
Derechos		
Productos de Tipo Corriente		
Aprovechamientos de Tipo Corriente		
Ingresos por Venta de Bienes y Servicios	7,794	11,350
Ingresos no Comprendidos en las Fracciones de la Ley de Ingresos Causados en Ejercicios Fiscales Anteriores Pendientes de Liquidación o Pago		
Participaciones y Aportaciones		
Transferencias, Asignaciones y Subsidios y Otras Ayudas	15,284,569	28,724,828
Otros Orígenes de Operación		1,560,178
<b>Aplicación</b>		
Servicios Personales	14,121,810	26,927,039
Materiales y Suministros	10,449,518	21,718,776
Servicios Generales	455,886	880,386
Transferencias Internas y Asignaciones al Sector Público	2,332,132	4,327,877
Transferencias al resto del Sector Público		
Subsidios y Subvenciones		
Ayudas Sociales		
Pensiones y Jubilaciones	2,294	
Transferencias a Fideicomisos, Mandatos y Contratos Análogos		
Transferencias a la Seguridad Social		
Donativos		
Transferencias al Exterior		
Participaciones		
Aportaciones		
Convenios		
Otras Aplicaciones de Operación	881,979	
<b>Flujos Netos de Efectivo por Actividades de Operación</b>	<b>1,170,553</b>	<b>3,369,317</b>
<b>Flujos de Efectivo de las Actividades de Inversión</b>		
<b>Origen</b>		
Bienes Inmuebles, Infraestructura y Construcciones en Proceso		
Bienes Muebles		
Otros Orígenes de Inversión		
<b>Aplicación</b>		
Bienes Inmuebles, Infraestructura y Construcciones en Proceso	66,708	1,192,835
Bienes Muebles		
Otras Aplicaciones de Inversión	66,708	1,192,835
<b>Flujos Netos de Efectivo por Actividades de Inversión</b>	<b>-66,708</b>	<b>-1,192,835</b>
<b>Flujo de Efectivo de las Actividades de Financiamiento</b>		
<b>Origen</b>		
Endeudamiento Neto		
Interno		
Externo		
Otros Orígenes de Financiamiento		




**COMISION DE DERECHOS HUMANOS DEL ESTADO DE TAMAULIPAS**

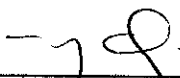
**ESTADO DE FLUJOS DE EFECTIVO  
DEL 01 ENERO AL 30 DE JUNIO DE 2020**


**5**

<b>Aplicación</b>		
Servicios de la Deuda		
Interno		
Externo		
Otras Aplicaciones de Financiamiento		
<b>Flujos netos de Efectivo por Actividades de Financiamiento</b>		
<b>Incremento/Disminución Neta en el Efectivo y Equivalentes al Efectivo</b>	1,103,845	2,176,482
<b>Efectivo y Equivalentes al Efectivo al Inicio del Ejercicio</b>	5,655,850	3,479,368
<b>Efectivo y Equivalentes al Efectivo al Final del Ejercicio</b>	6,759,695	5,655,850

"Bajo protesta de decir verdad declaramos que los Estados Financieros y sus Notas, son razonablemente correctos y son responsabilidad del emisor"

  
LIC. OLIVIA LEMUS  
PRESIDENTA

  
C.P. MONICA MA. QUINTERO MIRANDA  
DIRECTORA GENERAL DE ADMINISTRACION

  
LIC. GILBERTO GARZA OSUNA  
TITULAR DEL ORGANISMO INTERNO DE CONTROL

