



113

Gestiones

399

Asesorías

124

Quejas

28

Medidas Cautelares

26

Propuestas Conciliatorias

La Comisión de
Derechos Humanos
del Estado de
Tamaulipas,
por conducto de sus
8 oficinas, ha
atendido los
siguientes asuntos:



Principales autoridades municipales y federales señaladas como responsables en los expedientes radicados son:

Unidades Generales de
Investigación

11

Instituto Mexicano del
Seguro Social

14

Escuelas Primarias

10

Secretaría de Bienestar

8

Escuelas Secundarias

9

Comisión Federal de
Electricidad

5

Guardia Estatal




5

Hospital Regional de
PEMEX

2



Los expedientes de queja recibidos en el presente año, se integran y resuelven en las oficinas que conforman este Organismo, de la siguiente forma:

Concepto	 Recibidas	 Resueltas	 Trámite
Quejas anteriores	242	28	214
Quejas 2023	124	54	70

Seguimiento de Recomendaciones



COMISIÓN DE DERECHOS
HUMANOS DEL ESTADO
DE TAMAULIPAS

Autoridad y/o Dependencia	Total	Cumplidas en 2023	Pendientes
Fiscalía General de Justicia	47	1	46
Secretaría de Seguridad Pública	10	0	10
Presidente de la Junta Local de Conciliación y Arbitraje	5	0	5
Secretaría de Salud	6	0	6
Secretaría de Educación	5	1	4
Comisión Ejecutiva de la Comisión Estatal de Atención a Víctimas del Estado	5	0	5
Supremo Tribunal de Justicia	2	1	1
Presidencia Municipal de Tampico	2	0	2
Director General del ITAVU	0	0	0
Coordinador General del Registro Civil	0	0	0
Director General del Instituto de Defensoría Pública	1	1	0
Secretaría del Trabajo	0	0	0
Presidencia Municipal de Reynosa	1	0	1
Presidencia Municipal de Victoria	0	0	0
Colegio "José Vasconcelos" de Madero	0	0	0
Gerente General de COMAPA Victoria	1	0	1
Dirección del Instituto del Deporte	1	0	1
Presidencia Municipal de Madero	0	0	0
Presidencia Municipal de Mante	1	0	1
Presidencia Municipal de Matamoros	0	0	0
Presidencia Municipal de Miguel Alemán	1	0	1
Presidencia Municipal de Jaumave	1	0	1
Directora del Sistema para el Desarrollo Integral de la Familia DIF Madero	3	0	3
TOTAL	92	4	88



En materia penitenciaria a través de las Visitadurías y Delegaciones Regionales que conforman este Organismo se han atendido:

Tipo de Atención	No.	Personas Beneficiadas
Asesorías Jurídicas	5	5
Defensores Públicos	3	3
Solicitud de Beneficios de Libertad	5	5
Atención Médica y Excarcelación Hospitalaria	3	3
Supremo Tribunal de Justicia	5	5
Supervisiones Penitenciarias	3	1080
Centros de Internamientos	6	50
Quejas	2	2



Ante la nueva normalidad, con la finalidad de continuar con la promoción, capacitación y difusión se implementó la elaboración de materiales en audio, videos y actividades virtuales, con diversidad en contenido sobre temas en derechos humanos.

Personas Beneficiadas en temas de Derechos Humanos

2767

Total de personas atendidas

1366

Mujeres

1401

Hombres

