



COMISION DE DERECHOS HUMANOS DEL ESTADO DE TAMAULIPAS
ESTADO ANALÍTICO DE INGRESOS
DEL 01 DE ENERO AL 31 DE DICIEMBRE DE 2018

10

Rubro de Ingresos	Ingreso					Diferencia (6=5-1)
	Estimado (1)	Ampliaciones y Reducciones (2)	Modificado (3=1+2)	Devengado (4)	Recaudado (5)	
Impuestos Cuotas y Aportaciones de Seguridad Social Contribuciones de Mejoras Derechos Productos Corriente Capital Aprovechamientos Corriente Capital Ingresos por Ventas de Bienes y Servicios Participaciones y Aportaciones Transferencias, Asignaciones, Subsidios y Otras Ayudas Ingresos Derivados de Financiamientos	28,185,347	956,663	29,142,010	29,169,655	27,713,332	-472,015
Total						

Estado Analítico de Ingresos por Fuente de Financiamiento	Ingreso					Diferencia (6=5-1)
	Estimado (1)	Ampliaciones y Reducciones (2)	Modificado (3=1+2)	Devengado (4)	Recaudado (5)	
Ingresos del Gobierno Impuestos Contribuciones de Mejoras Derechos Productos Corriente Capital Aprovechamientos Corriente Capital Participaciones y Aportaciones Transferencias, Asignaciones, Subsidios y Otras Ayudas Ingresos de Organismos y Empresas Cuotas y Aportaciones de Seguridad Social Ingresos por Ventas de Bienes y Servicios Transferencias, Asignaciones, Subsidios y Otras Ayudas Ingresos derivados de financiamiento Ingresos Derivados de Financiamientos	28,185,347	956,663	29,142,009	29,169,655	27,713,332	-472,015
Total						

Ingresos excedentes

Ingresos excedentes

"Bajo protesta de decir verdad declaramos que los Estados Financieros y sus Notas, son razonablemente correctos y son responsabilidad del emisor"

[Firma]
 LIC. OLIVIA LEMUS
 PRESIDENTA
 Autorizó

[Firma]
 MTRA. PAOLA CONTRERAS PEÑA
 TITULAR DEL ORGANISMO INTERNO DE CONTROL
 Superviso

[Firma]
 C.P. MONICA MARIA QUINTERO MIRANDA
 DIRECTOR GENERAL DE ADMÓN
 Elaboró y Presentó



COMISIÓN DE DERECHOS HUMANOS
 DEL ESTADO DE TAMAULIPAS



COMISION DE DERECHOS HUMANOS DEL ESTADO DE TAMAULIPAS
ESTADO ANALÍTICO DEL EJERCICIO DEL PRESUPUESTO DE EGRESOS
CLASIFICACIÓN POR OBJETO DEL GASTO (CAPÍTULO Y CONCEPTO)
DEL 01 DE ENERO AL 31 DE DICIEMBRE DE 2018

11

Concepto	Egresos					Subejercicio 6=(3-4)
	Aprobado 1	Ampliaciones/ (Reducciones) 2	Modificado (3=1+2)	Devengado 4	Pagado 5	
Servicios Personales	22,983,129	341,092	23,324,221	21,723,664	21,723,664	1,600,557
Remuneraciones al Personal de Carácter Permanente	7,057,261	166,471	7,223,732	6,740,859	6,740,859	482,873
Remuneraciones al Personal de Carácter Transitorio	0	55,000	55,000	55,000	55,000	0
Remuneraciones Adicionales y Especiales	11,896,015	174,621	12,070,637	11,168,584	11,168,584	902,053
Seguridad Social	2,115,367	0	2,115,367	2,027,619	2,027,619	87,748
Otras Prestaciones Sociales y Económicas	1,596,572	0	1,596,572	1,540,420	1,540,420	56,152
Previsiones	0	0	0	0	0	0
Pago de Estímulos a Servidores Públicos	317,914	-55,000	262,914	191,182	191,182	71,732
Materiales y Suministros	1,134,303	22,000	1,156,303	987,015	987,015	169,288
Materiales de Administración, Emisión de Documentos y Artículos Oficiales	459,303	22,000	481,303	416,964	416,964	64,339
Alimentos y Utensilios	0	0	0	0	0	0
Materias Primas y Materiales de Producción y Comercialización	0	0	0	0	0	0
Materiales y Artículos de Construcción y de Reparación	0	0	0	0	0	0
Productos Químicos, Farmacéuticos y de Laboratorio	0	0	0	0	0	0
Combustibles, Lubricantes y Aditivos	460,000	-30,000	430,000	365,368	365,368	64,632
Vestuario, Blancos, Prendas de Protección y Artículos Deportivos	0	32,851	32,851	32,851	32,851	0
Materiales y Suministros Para Seguridad	0	0	0	0	0	0
Herramientas, Refacciones y Accesorios Menores	215,000	-2,851	212,149	171,832	171,832	40,317
Servicios Generales	4,067,914	198,390	4,266,305	4,025,365	4,025,365	240,939
Servicios Básicos	823,410	-32,150	791,260	777,911	777,911	13,349
Servicios de Arrendamiento	1,501,278	-54,264	1,447,014	1,438,122	1,438,122	8,892
Servicios Profesionales, Científicos, Técnicos y Otros Servicios	92,800	645	93,445	91,205	91,205	2,240
Servicios Financieros, Bancarios y Comerciales	45,000	73,159	118,159	116,946	116,946	1,213
Servicios de Instalación, Reparación, Mantenimiento y Conservación	270,000	-139,296	130,704	125,861	125,861	4,843
Servicios de Comunicación Social y Publicidad.	50,000	0	50,000	49,300	49,300	700
Servicios de Traslado y Viáticos	360,000	76,613	436,613	436,534	436,534	79
Servicios Oficiales	260,688	98,050	358,738	358,535	358,535	202
Otros Servicios Generales	664,739	175,633	840,372	630,950	630,950	209,421
Transferencias, Asignaciones, Subsidios y Otras Ayudas	0	20,000	20,000	12,871	12,871	7,129
Transferencias Internas y Asignaciones al Sector Público	0	0	0	0	0	0
Transferencias al Resto del Sector Público	0	0	0	0	0	0
Subsidios y Subvenciones	0	0	0	0	0	0
Ayudas Sociales	0	20,000	20,000	12,871	12,871	7,129
Pensiones y Jubilaciones	0	0	0	0	0	0
Transferencias a Fideicomisos, Mandatos y Otros Análogos	0	0	0	0	0	0
Transferencias a la Seguridad Social	0	0	0	0	0	0
Donativos	0	0	0	0	0	0
Transferencias al Exterior	0	0	0	0	0	0
Bienes Muebles, Inmuebles e Intangibles	0	455,701	455,701	298,159	298,159	157,542
Mobiliario y Equipo de Administración	0	261,701	261,701	251,862	251,862	9,839
Mobiliario y Equipo Educativo y Recreativo	0	58,000	58,000	11,339	11,339	46,661
Equipo e Instrumental Médico y de Laboratorio	0	0	0	0	0	0
Vehículos y Equipo de Transporte	0	0	0	0	0	0
Equipo de Defensa y Seguridad	0	0	0	0	0	0
Maquinaria, Otros Equipos y Herramientas	0	36,000	36,000	34,958	34,958	1,042
Activos Biológicos	0	0	0	0	0	0
Bienes Inmuebles	0	0	0	0	0	0
Activos Intangibles	0	100,000	100,000	0	0	100,000
Inversión Pública	0	0	0	0	0	0
Obra Pública en Bienes de Dominio Público	0	0	0	0	0	0
Obra Pública en Bienes Propios	0	0	0	0	0	0
Proyectos Productivos y Acciones de Fomento	0	0	0	0	0	0




COMISION DE DERECHOS HUMANOS DEL ESTADO DE TAMAULIPAS
ESTADO ANALÍTICO DEL EJERCICIO DEL PRESUPUESTO DE EGRESOS
CLASIFICACIÓN POR OBJETO DEL GASTO (CAPÍTULO Y CONCEPTO)
DEL 01 DE ENERO AL 31 DE DICIEMBRE DE 2018

11

Concepto	Egresos					Subejercicio 6=(3-4)
	Aprobado 1	Ampliaciones/ (Reducciones) 2	Modificado (3=1+2)	Devengado 4	Pagado 5	
Inversiones Financieras y Otras Provisiones	0	0	0	0	0	0
Inversiones Para el Fomento de Actividades	0	0	0	0	0	0
Acciones y Participaciones de Capital	0	0	0	0	0	0
Compra de Títulos y Valores	0	0	0	0	0	0
Concesión de Préstamos	0	0	0	0	0	0
Inversiones en Fideicomisos, Mandatos y otros Análogos	0	0	0	0	0	0
Otras Inversiones Financieras	0	0	0	0	0	0
Provisiones para Contingencias y Otras Erogaciones Especiales	0	0	0	0	0	0
Participaciones y Aportaciones	0	0	0	0	0	0
Participaciones	0	0	0	0	0	0
Aportaciones	0	0	0	0	0	0
Convenios	0	0	0	0	0	0
Deuda Pública	0	0	0	0	0	0
Amortización de la Deuda Pública	0	0	0	0	0	0
Intereses de la Deuda Pública	0	0	0	0	0	0
Comisiones de la Deuda Pública	0	0	0	0	0	0
Gastos de la Deuda Pública	0	0	0	0	0	0
Costo por Coberturas	0	0	0	0	0	0
Apoyos Financieros	0	0	0	0	0	0
Adeudos de Ejercicios Fiscales Anteriores (ADEFAS)	0	0	0	0	0	0
Total del Gasto	28,185,347	1,037,183	29,222,530	27,047,074	27,047,074	2,175,456

"Bajo protesta de decir verdad declaramos que los Estados Financieros y sus Notas, son razonablemente correctos y son responsabilidad del emisor"


 LIC. OLIVIA LEMUS
 PRESIDENTA
 Autorizó


 C.P. MONICA MARIA QUINTERO MIRANDA
 DIRECTOR GENERAL DE ADMON
 Elaboró y Presentó


 MTRA. PAOLA CONTRERAS PEÑA
 TITULAR DEL ORGANO INTERNO DE CONTROL
 Superviso



COMISIÓN DE DERECHOS HUMANOS
 DEL ESTADO DE TAMAULIPAS



COMISION DE DERECHOS HUMANOS DEL ESTADO DE TAMAULIPAS
REPORTE ANALITICO DEL EJERCICIO DEL PRESUPUESTO DE EGRESOS (POR PARTIDA HASTA 4º NIVEL)
DEL 01 DE ENERO AL 31 DE DICIEMBRE DE 2018

11.1

Ejercicio del Presupuesto Capítulo/Concepto/Partida Específica	Presupuesto de Egresos Aprobado	Ampliaciones/ (Reducciones)	Presupuesto Vigente	Comprometido	Disponible para comprometer	Devenegado	Comprometido no devengado	Presupuesto sin devengar	Ejercido	Pagado	Cuentas por pagar (Doblar)
	1	2	3	4	5= (3-4)	6	7= (4-6)	8= (3-6)	9	10	11= (6-10)
SERVICIOS PERSONALES											
REMUNERACIONES AL PERSONAL DE CARACTER PERMANENTE	22,983,129	341,092	23,324,221	22,861,395	462,827	21,723,665	1,137,730	1,600,557	21,723,665	21,723,665	0
Dietas	7,057,261	166,471	7,223,732	7,057,261	166,471	6,740,859	316,402	482,873	6,740,859	6,740,859	0
Haberes	0	0	0	0	0	0	0	0	0	0	0
Sueldos base al personal permanente	7,057,261	166,471	7,223,732	7,057,261	166,471	6,740,859	316,402	482,873	6,740,859	6,740,859	0
Remuneraciones por adscripción laboral en el extranjero	0	0	0	0	0	0	0	0	0	0	0
REMUNERACIONES AL PERSONAL DE CARACTER TRANSITORIO											
Honorarios asimilables a salarios	0	55,000	55,000	55,000	0	55,000	0	0	55,000	55,000	0
Sueldos base al personal eventual	0	55,000	55,000	55,000	0	55,000	0	0	55,000	55,000	0
Rebajas por servicios de carácter social	0	0	0	0	0	0	0	0	0	0	0
Tribución a los representantes de los trabajadores y de los patronos en la Junta de Conciliación y Arbitraje	0	0	0	0	0	0	0	0	0	0	0
REMUNERACIONES ADICIONALES Y ESPECIALES											
Primas por años de servicios efectivos prestados	11,896,015	174,621	12,070,637	11,846,015	224,621	11,168,584	677,432	902,053	11,168,584	11,168,584	0
Primas de vacaciones, dominical y gratificación de fin de año	1,568,280	24,921	1,593,202	1,568,280	24,921	1,505,045	63,235	88,156	1,505,045	1,505,045	0
Horas extraordinarias	50,000	0	50,000	50,000	0	50,000	0	0	50,000	50,000	0
Compensaciones	10,277,735	149,700	10,427,435	10,277,735	149,700	9,663,538	614,197	763,897	9,663,538	9,663,538	0
Sobrehaberes	0	0	0	0	0	0	0	0	0	0	0
Asignaciones de técnico, de mando, por comisión, de vuelo y de técnico especial	0	0	0	0	0	0	0	0	0	0	0
Honorarios especiales	0	0	0	0	0	0	0	0	0	0	0
Participaciones por vigilancia en el cumplimiento de las leyes y custodia de valores	0	0	0	0	0	0	0	0	0	0	0
SEGURIDAD SOCIAL											
Aportaciones de seguridad social	2,115,367	0	2,115,367	2,115,364	3	2,027,619	87,744	87,747	2,027,619	2,027,619	0
Aportaciones a fondos de vivienda	2,115,367	0	2,115,367	2,115,364	3	2,027,619	87,744	87,747	2,027,619	2,027,619	0
Aportaciones al sistema para el retiro	0	0	0	0	0	0	0	0	0	0	0
Aportaciones para seguros	0	0	0	0	0	0	0	0	0	0	0
OTRAS PRESTACIONES SOCIALES Y ECONOMICAS											
Cuotas para el fondo de ahorro y fondo de trabajo	1,596,572	0	1,596,572	1,596,572	0	1,540,420	56,152	56,152	1,540,420	1,540,420	0
Indemnizaciones	0	0	0	0	0	0	0	0	0	0	0
Prestaciones y haberes de retiro	0	0	0	0	0	0	0	0	0	0	0
Prestaciones contractuales	0	0	0	0	0	0	0	0	0	0	0
Apoysos a la capacitación de los servidores públicos	634,784	0	634,784	634,784	0	628,019	6,765	6,765	628,019	628,019	0
Otras prestaciones sociales y económicas	961,788	0	961,788	961,788	0	912,401	49,387	49,387	912,401	912,401	0
PREVISIONES											
Previsiones de carácter laboral, económica y de seguridad social	0	0	0	0	0	0	0	0	0	0	0
PAGO DE ESTIMULOS A SERVIDORES PUBLICOS											
Estímulos	317,914	-55,000	262,914	191,182	71,732	191,182	0	71,732	191,182	191,182	0
Recompensas	317,914	-55,000	262,914	191,182	71,732	191,182	0	71,732	191,182	191,182	0
MATERIALES Y SUMINISTROS											
Recompensas	1,134,303	22,000	1,156,303	987,015	169,288	987,015	0	169,288	987,015	987,015	0
MATERIALES DE ADMINISTRACION, EMISION DE DOCUMENTOS Y ARTICULOS OFICIALES											
Materiales, útiles y equipos menores de oficina	459,303	22,000	481,303	416,965	64,338	416,965	0	64,338	416,965	416,965	0
Materiales y útiles de imprenta y reproducción	269,303	24,220	293,523	214,977	30,106	214,977	0	30,106	214,977	214,977	0
Materiales estadístico y geográfico	70,000	24,220	94,220	94,218	2	94,218	0	2	94,218	94,218	0
Materiales, útiles y equipos menores de tecnologías de la información y comunicaciones	0	0	0	0	0	0	0	0	0	0	0
Material Impreso e Información digital	50,000	0	50,000	44,686	27,314	44,686	0	0	44,686	44,686	0
Materiales y útiles de enseñanza	70,000	0	70,000	63,083	6,917	63,083	0	6,917	63,083	63,083	0
Materiales para el registro e identificación de bienes y personas	0	0	0	0	0	0	0	0	0	0	0
ALIMENTOS Y UTENSILIOS											
Productos alimenticios para personas	0	0	0	0	0	0	0	0	0	0	0
Productos alimenticios para animales	0	0	0	0	0	0	0	0	0	0	0
Utensilios para el servicio de alimentación	0	0	0	0	0	0	0	0	0	0	0
MATERIAS PRIMAS Y MATERIALES DE PRODUCCION Y COMERCIALIZACION											
Productos alimenticios, agropecuarios y forestales adquiridos como materia prima	0	0	0	0	0	0	0	0	0	0	0



COMISION DE DERECHOS HUMANOS DEL ESTADO DE TAMAULIPAS
REPORTE ANALITICO DEL EJERCICIO DEL PRESUPUESTO DE EGRESOS (POR PARTIDA HASTA 4° NIVEL)
DEL 01 DE ENERO AL 31 DE DICIEMBRE DE 2018

11.1

Ejercicio del Presupuesto	Presupuesto de Egresos Aprobado	Ampliaciones/ (Reducciones)	Presupuesto Vigente	Comprometido	Disponible para comprometer	Devengado	Comprometido no devengado	Presupuesto sin devengar	Ejercido	Pagado	Cumplimiento por pagar (Dólares)
Capítulo/Concepto/Partida Específica	1	2	3	4	5= (3-4)	6	7= (4-6)	8= (3-6)	9	10	11= (6-10)
Insumos textiles adquiridos como materia prima	0	0	0	0	0	0	0	0	0	0	0
Productos de papel, cartón e impresos adquiridos como materia prima	0	0	0	0	0	0	0	0	0	0	0
Combustibles, lubricantes, aditivos, carbón y sus derivados adquiridos como materia prima	0	0	0	0	0	0	0	0	0	0	0
Productos químicos, farmacéuticos y de laboratorio adquiridos como materia prima	0	0	0	0	0	0	0	0	0	0	0
Productos metálicos y a base de minerales no metálicos adquiridos como materia prima	0	0	0	0	0	0	0	0	0	0	0
Productos de cuero, piel, plástico y hule adquiridos como materia prima	0	0	0	0	0	0	0	0	0	0	0
Mercancías adquiridas para su comercialización	0	0	0	0	0	0	0	0	0	0	0
Otros productos adquiridos como materia prima	0	0	0	0	0	0	0	0	0	0	0
MATERIALES Y ARTICULOS DE CONSTRUCCION Y DE REPARACION											
Productos minerales no metálicos	0	0	0	0	0	0	0	0	0	0	0
Cemento y productos de concreto	0	0	0	0	0	0	0	0	0	0	0
Cal, yeso y productos de yeso	0	0	0	0	0	0	0	0	0	0	0
Madera y productos de madera	0	0	0	0	0	0	0	0	0	0	0
Vidrio y productos de vidrio	0	0	0	0	0	0	0	0	0	0	0
Material eléctrico y electrónico	0	0	0	0	0	0	0	0	0	0	0
Artículos metálicos para la construcción	0	0	0	0	0	0	0	0	0	0	0
Materiales complementarios	0	0	0	0	0	0	0	0	0	0	0
Otros materiales y artículos de construcción y reparación	0	0	0	0	0	0	0	0	0	0	0
PRODUCTOS QUIMICOS, FARMACEUTICOS Y DE LABORATORIO											
Productos químicos básicos	0	0	0	0	0	0	0	0	0	0	0
Fertilizantes, pesticidas y otros agroquímicos	0	0	0	0	0	0	0	0	0	0	0
Medicinas y productos farmacéuticos	0	0	0	0	0	0	0	0	0	0	0
Materiales, accesorios y suministros médicos	0	0	0	0	0	0	0	0	0	0	0
Materiales, accesorios y suministros de laboratorio	0	0	0	0	0	0	0	0	0	0	0
Fibras sintéticas, hules, plásticos y derivados	0	0	0	0	0	0	0	0	0	0	0
Otros productos químicos	0	0	0	0	0	0	0	0	0	0	0
COMBUSTIBLES, LUBRICANTES Y ADITIVOS	460,000	30,000	430,000	365,368	64,632	365,368	0	64,632	365,368	365,368	0
Combustibles, lubricantes y aditivos	460,000	30,000	430,000	365,368	64,632	365,368	0	64,632	365,368	365,368	0
Carbón y sus derivados	0	0	0	0	0	0	0	0	0	0	0
VESTUARIO, BLANCOS, PRENDAS DE PROTECCION Y ARTICULOS DEPORTIVOS											
Vestuario y uniformes	0	32,851	32,851	32,851	0	32,851	0	0	32,851	32,851	0
Prendas de seguridad y protección personal	0	32,851	32,851	32,851	0	32,851	0	0	32,851	32,851	0
Artículos deportivos	0	0	0	0	0	0	0	0	0	0	0
Productos textiles	0	0	0	0	0	0	0	0	0	0	0
Blancos y otros productos textiles, excepto prendas de vestir	0	0	0	0	0	0	0	0	0	0	0
MATERIALES Y SUMINISTROS PARA SEGURIDAD											
Sustancias y materiales explosivos	0	0	0	0	0	0	0	0	0	0	0
Materiales de seguridad pública	0	0	0	0	0	0	0	0	0	0	0
Prendas de protección para seguridad pública y nacional	0	0	0	0	0	0	0	0	0	0	0
HERRAMIENTAS, REFACCIONES Y ACCESORIOS MENORES	215,000	2,851	212,149	171,832	40,317	171,832	0	40,317	171,832	171,832	0
Herramientas menores	35,000	0	35,000	5,184	30,816	5,184	0	30,816	5,184	5,184	0
Refacciones y accesorios menores de edificios	40,000	0	40,000	9,043	30,957	9,043	0	30,957	9,043	9,043	0
Refacciones y accesorios menores de mobiliario y equipo de administración, educacional y recreativo	22,000	56,994	78,994	76,985	2,010	76,985	0	2,010	76,985	76,985	0
Refacciones y accesorios menores de equipo de cómputo y tecnologías de la información	33,000	0	33,000	32,800	200	32,800	0	200	32,800	32,800	0
Refacciones y accesorios menores de equipo instrumental médico y de laboratorio	85,000	30,030	54,970	47,820	7,150	47,820	0	7,150	47,820	47,820	0
Refacciones y accesorios menores de equipo de transporte	0	0	0	0	0	0	0	0	0	0	0
Refacciones y accesorios menores de equipo de defensa y seguridad	0	0	0	0	0	0	0	0	0	0	0
Refacciones y accesorios menores de maquinaria y otros equipos	0	0	0	0	0	0	0	0	0	0	0
Refacciones y accesorios menores otros bienes muebles	0	0	0	0	0	0	0	0	0	0	0



COMISION DE DERECHOS HUMANOS DEL ESTADO DE TAMAULIPAS
REPORTE ANALITICO DEL EJERCICIO DEL PRESUPUESTO DE EGRESOS (POR PARTIDA HASTA 4° NIVEL)
DEL 01 DE ENERO AL 31 DE DICIEMBRE DE 2018
11.1

Ejercicio del Presupuesto Capítulo/Concepto/Partida Específica	Presupuesto de Egresos Aprobado 1	Ampliaciones/ (Reducciones) 2	Presupuesto Vigente 3	Comprometido 4	Disponible para comprometer 5= (3-4)	Devengado 6	Comprometido no devengado 7= (4-6)	Presupuesto sin devengar 8= (3-6)	Ejercicio 9	Pagado 10	Cuentas por pagar (Deuda) 11= (6-10)
SERVICIOS GENERALES											
SERVICIOS BASICOS	4,067,914	198,390	4,266,304	4,084,258	232,047	4,025,366	8,892	240,938	4,025,366	10	0
Energía eléctrica	823,410	32,150	791,260	777,911	13,349	777,911	0	13,349	777,911	4,025,366	0
Gas	400,000	42,150	357,850	353,719	4,131	353,719	0	4,131	353,719	777,911	0
Aqua	0	0	0	0	0	0	0	0	0	353,719	0
Telefonía tradicional	31,290	0	31,290	30,549	741	30,549	0	0	30,549	0	0
Telefonía celular	192,000	11,000	181,000	175,813	5,187	175,813	0	741	30,549	30,549	0
Servicios de telecomunicaciones y satélites	6,500	7,500	14,000	11,151	2,849	11,151	0	5,187	175,813	175,813	0
Servicios de acceso de Internet, redes y procesamiento de información	0	0	0	0	0	0	0	2,849	11,151	11,151	0
Servicios postales y telegráficos	0	0	0	0	0	0	0	0	0	0	0
Servicios integrales y otros servicios	193,620	13,500	207,120	206,679	441	206,679	0	0	206,679	0	0
SERVICIOS DE ARRENDAMIENTO	1,501,278	54,264	1,447,014	1,447,014	0	1,438,122	8,892	441	206,679	206,679	0
Arrendamiento de terrenos	1,354,105	62,755	1,291,350	1,291,350	0	1,282,458	8,892	8,892	1,438,122	1,438,122	0
Arrendamiento de mobiliario y equipo de administración, educacional y recreativo	147,173	8,492	155,665	155,665	0	155,665	0	0	155,665	155,665	0
Arrendamiento de equipo e instrumental médico y de laboratorio	0	0	0	0	0	0	0	0	0	0	0
Arrendamiento de equipo de transporte	0	0	0	0	0	0	0	0	0	0	0
Arrendamiento de maquinaria, otros equipos y herramientas	0	0	0	0	0	0	0	0	0	0	0
Arrendamiento de activos intangibles	0	0	0	0	0	0	0	0	0	0	0
Arrendamiento financiero	0	0	0	0	0	0	0	0	0	0	0
Otros arrendamientos	0	0	0	0	0	0	0	0	0	0	0
SERVICIOS PROFESIONALES, CIENTIFICOS, TECNICOS Y OTROS											
SERVICIOS	92,800	645	93,445	91,205	2,240	91,205	0	2,240	91,205	91,205	0
Servicios legales, de contabilidad, auditoría y relacionados	30,000	17,415	47,415	46,979	436	46,979	0	436	46,979	46,979	0
Servicios de diseño, arquitectura, ingeniería y actividades relacionadas con tecnologías de la información	0	0	0	0	0	0	0	0	0	0	0
Servicios de consultoría administrativa, procesos, técnica y en tecnologías de la información	20,000	3,094	16,906	16,906	0	16,906	0	0	16,906	16,906	0
Servicios de capacitación	0	0	0	0	0	0	0	0	0	0	0
Servicios de investigación científica y desarrollo	0	0	0	0	0	0	0	0	0	0	0
Servicios de apoyo administrativo, traducción, fotocopiado e impresión	42,800	13,676	29,124	27,320	1,804	27,320	0	1,804	27,320	27,320	0
Servicios de protección y seguridad	0	0	0	0	0	0	0	0	0	0	0
Servicios de vigilancia	0	0	0	0	0	0	0	0	0	0	0
Servicios profesionales, científicos y técnicos integrales	0	0	0	0	0	0	0	0	0	0	0
SERVICIOS FINANCIEROS, BANCARIOS Y COMERCIALES	45,000	73,159	118,159	116,946	1,213	116,946	0	1,213	116,946	116,946	0
Servicios financieros y bancarios	35,000	11,349	23,651	22,446	1,205	22,446	0	1,205	22,446	22,446	0
Servicios de cobranza, investigación crediticia y similar	0	0	0	0	0	0	0	0	0	0	0
Servicios de recaudación, traslado y custodia de valores	0	0	0	0	0	0	0	0	0	0	0
Seguros de responsabilidad patrimonial y fianzas	0	0	0	0	0	0	0	0	0	0	0
Seguros de bienes patrimoniales	0	0	0	0	0	0	0	0	0	0	0
Almacenamiento, empaque y embalaje	10,000	84,508	94,508	94,500	8	94,500	0	8	94,500	94,500	0
Fletes y maniobras	0	0	0	0	0	0	0	0	0	0	0
Comisiones por ventas	0	0	0	0	0	0	0	0	0	0	0
Servicios financieros, bancarios y comerciales integrales	0	0	0	0	0	0	0	0	0	0	0
SERVICIOS DE INSTALACION, REPARACION, MANTENIMIENTO Y CONSERVACION	270,000	139,296	130,704	125,861	4,843	125,861	0	4,843	125,861	125,861	0
Conservación y mantenimiento menor de inmuebles	60,000	54,818	5,182	4,864	318	4,864	0	318	4,864	4,864	0
Instalación, reparación y mantenimiento de mobiliario y equipo de administración, educacional y recreativo	25,000	2,914	22,086	19,882	2,204	19,882	0	2,204	19,882	19,882	0
Instalación, reparación y mantenimiento de equipo de cómputo y tecnología de la información	55,000	26,497	28,503	26,183	2,320	26,183	0	2,320	26,183	26,183	0



COMISION DE DERECHOS HUMANOS DEL ESTADO DE TAMAULIPAS
REPORTE ANALITICO DEL EJERCICIO DEL PRESUPUESTO DE EGRESOS (POR PARTIDA HASTA 4° NIVEL)
DEL 01 DE ENERO AL 31 DE DICIEMBRE DE 2018
11.1

Ejercicio del Presupuesto Capítulo/Concepto/Partida Específica	Presupuesto de Egresos Aprobado 1	Ampliaciones/ (Reducciones) 2	Presupuesto Vigente 3	Comprometido 4	Disponible para comprometer 5=(3-4)	Devengado 6	Comprometido no devengado 7=(4-6)	Presupuesto sin devengar 8=(3-6)	Ejercido 9	Pagado 10	Cuentas por pagar (Deuda) 11=(6-10)
Instalación, reparación y mantenimiento de equipo e instrumental médico y de laboratorio	0	0	0	0	0	0	0	0	0	0	0
Reparación y mantenimiento de equipo de transporte	80,000	24,845	55,155	55,154	1	55,154	0	1	55,154	55,154	0
Reparación y mantenimiento de equipo de defensa y seguridad	0	0	0	0	0	0	0	0	0	0	0
Instalación, reparación y mantenimiento de maquinaria, otros equipos y herramienta	0	0	0	0	0	0	0	0	0	0	0
Servicios de limpieza y manejo de desechos	30,000	10,222	19,778	19,778	0	19,778	0	0	19,778	19,778	0
Servicios de jardinería y fumigación	20,000	20,000	0	0	0	0	0	0	0	0	0
SERVICIOS DE COMUNICACION SOCIAL Y PUBLICIDAD	50,000	0	50,000	49,300	700	49,300	0	700	49,300	49,300	0
Difusión por radio, televisión y otros medios de mensajes sobre programas y actividades gubernamentales	50,000	0	50,000	49,300	700	49,300	0	700	49,300	49,300	0
Difusión por radio, televisión y otros medios de mensajes comerciales para promover la venta de bienes o servicios	0	0	0	0	0	0	0	0	0	0	0
Servicios de creatividad, reproducción y producción de publicidad, excepto internet	0	0	0	0	0	0	0	0	0	0	0
Servicios de revelado de fotografías	0	0	0	0	0	0	0	0	0	0	0
Servicios de la industria filmica, del sonido y del video	0	0	0	0	0	0	0	0	0	0	0
Servicio de creación y difusión de contenido exclusivamente a través de internet	0	0	0	0	0	0	0	0	0	0	0
Otros servicios de información	0	0	0	0	0	0	0	0	0	0	0
SERVICIOS DE TRASLADO Y VIATICOS	360,000	76,613	436,613	436,534	79	436,534	0	79	436,534	436,534	0
Pasajes aéreos	100,000	38,082	138,082	138,082	0	138,082	0	0	138,082	138,082	0
Pasajes terrestres	0	0	0	0	0	0	0	0	0	0	0
Pasajes marítimos, lacustres y fluviales	0	0	0	0	0	0	0	0	0	0	0
Autotransporte	260,000	38,531	298,531	298,452	79	298,452	0	79	298,452	298,452	0
Viáticos en el país	0	0	0	0	0	0	0	0	0	0	0
Viáticos en el extranjero	0	0	0	0	0	0	0	0	0	0	0
Gastos de instalación y traslado de menaje	0	0	0	0	0	0	0	0	0	0	0
Servicios integrales de traslado y viáticos	0	0	0	0	0	0	0	0	0	0	0
Otros servicios de traslado y hospedaje	0	0	0	0	0	0	0	0	0	0	0
SERVICIOS OFICIALES	260,688	98,050	358,738	358,535	202	358,535	0	202	358,535	358,535	0
Gastos de ceremonial	260,688	98,050	358,738	358,535	202	358,535	0	202	358,535	358,535	0
Gastos de orden social y cultural	0	0	0	0	0	0	0	0	0	0	0
Congresos y convenciones	0	0	0	0	0	0	0	0	0	0	0
Exposiciones	0	0	0	0	0	0	0	0	0	0	0
Gastos de representación	0	0	0	0	0	0	0	0	0	0	0
OTROS SERVICIOS GENERALES	664,739	175,633	840,372	630,950	209,421	630,950	0	209,421	630,950	630,950	0
Servicios funerarios y de cementerios	0	0	0	0	0	0	0	0	0	0	0
Impuestos y derechos	50,000	22,757	72,757	27,243	0	27,243	0	0	27,243	27,243	0
Impuestos y derechos de importación	0	0	0	0	0	0	0	0	0	0	0
Sentencias y resoluciones por autoridad competente	0	0	0	0	0	0	0	0	0	0	0
Penas, multas, accesorios y actualizaciones	16,500	0	16,500	2,653	13,847	2,653	0	13,847	2,653	2,653	0
Otros gastos por responsabilidades	0	0	0	0	0	0	0	0	0	0	0
Utilidades	0	0	0	0	0	0	0	0	0	0	0
Impuesto sobre nóminas y otros que se deriven de una relación laboral	598,239	198,390	796,629	601,054	195,574	601,054	0	195,574	601,054	601,054	0
Otros servicios generales	0	0	0	0	0	0	0	0	0	0	0
TRANSFERENCIAS, ASIGNACIONES, SUBSIDIOS	0	20,000	20,000	12,871	7,129	12,871	0	7,129	12,871	12,871	0
AYUDAS SOCIALES	0	20,000	20,000	12,871	7,129	12,871	0	7,129	12,871	12,871	0
Ayudas sociales	0	20,000	20,000	12,871	7,129	12,871	0	7,129	12,871	12,871	0
BIENES MUEBLES, INMUEBLES E INTANGIBLES	0	455,701	455,701	298,159	157,542	298,159	0	157,542	298,159	298,159	0
MOBILIARIO Y EQUIPO DE ADMINISTRACION	0	261,701	261,701	251,862	9,839	251,862	0	9,839	251,862	251,862	0
Muebles de oficina y estantería	0	37,548	37,548	33,469	4,079	33,469	0	4,079	33,469	33,469	0
Muebles, excepto de oficina y estantería	0	0	0	0	0	0	0	0	0	0	0



COMISION DE DERECHOS HUMANOS DEL ESTADO DE TAMAULIPAS
REPORTE ANALITICO DEL EJERCICIO DEL PRESUPUESTO DE EGRESOS (POR PARTIDA HASTA 4° NIVEL)
DEL 01 DE ENERO AL 31 DE DICIEMBRE DE 2018
11.1

Ejercicio del Presupuesto	Presupuesto de Egresos Aprobado	Ampliaciones/ (Reducciones)	Presupuesto Vigente	Comprometido	Disponible para comprometer	Devengado	Comprometido no devengado	Presupuesto sin devengar	Ejercicio	Pagado	Cuentas por pagar (Deuda)
Capítulo/Concepto/Partida Específica	1	2	3	4	5= (3-4)	6	7= (4-6)	8= (3-6)	9	10	11= (6-10)
Bienes artísticos, culturales y científicos	0	0	0	0	0	0	0	0	0	0	0
Objetos de valor	0	0	0	0	0	0	0	0	0	0	0
Equipo de cómputo y de tecnologías de la información	0	224,153	224,153	218,393	5,760	218,393	0	5,760	218,393	218,393	0
Otros mobiliarios y equipos de administración	0	0	0	0	0	0	0	0	0	0	0
MOBILIARIO Y EQUIPO EDUCACIONAL Y RECREATIVO	0	58,000	58,000	11,339	46,661	11,339	0	46,661	11,339	11,339	0
Equipos y aparatos audiovisuales	0	0	0	0	0	0	0	0	0	0	0
Aparatos deportivos	0	0	0	0	0	0	0	0	0	0	0
Cámaras fotográficas y de video	0	0	0	0	0	0	0	0	0	0	0
Otro mobiliario y equipo educacional y recreativo	0	58,000	58,000	11,339	46,661	11,339	0	46,661	11,339	11,339	0
EQUIPO E INSTRUMENTAL MEDICO Y DE LABORATORIO	0	0	0	0	0	0	0	0	0	0	0
Equipo médico y de laboratorio	0	0	0	0	0	0	0	0	0	0	0
Instrumental médico y de laboratorio	0	0	0	0	0	0	0	0	0	0	0
VEHICULOS Y EQUIPO DE TRANSPORTE	0	0	0	0	0	0	0	0	0	0	0
Vehículos y equipo terrestre	0	0	0	0	0	0	0	0	0	0	0
Carrocerías y remolques	0	0	0	0	0	0	0	0	0	0	0
Equipo aeroespacial	0	0	0	0	0	0	0	0	0	0	0
Equipo ferroviario	0	0	0	0	0	0	0	0	0	0	0
Embarcaciones	0	0	0	0	0	0	0	0	0	0	0
Otros equipos de transporte	0	0	0	0	0	0	0	0	0	0	0
EQUIPO DE DEFENSA Y SEGURIDAD	0	0	0	0	0	0	0	0	0	0	0
Equipo de defensa y seguridad	0	0	0	0	0	0	0	0	0	0	0
MAQUINARIA, OTROS EQUIPOS Y HERRAMIENTAS	0	36,000	36,000	34,958	1,042	34,958	0	1,042	34,958	34,958	0
Maquinaria y equipo agropecuario	0	0	0	0	0	0	0	0	0	0	0
Maquinaria y equipo industrial	0	0	0	0	0	0	0	0	0	0	0
Maquinaria y equipo de construcción	0	0	0	0	0	0	0	0	0	0	0
Sistemas de aire acondicionado, calefacción y de refrigeración industrial y comercial	0	36,000	36,000	34,958	1,042	34,958	0	1,042	34,958	34,958	0
Equipos de comunicación y telecomunicación	0	0	0	0	0	0	0	0	0	0	0
Herramientas y máquinas-herramienta	0	0	0	0	0	0	0	0	0	0	0
Otros equipos	0	0	0	0	0	0	0	0	0	0	0
ACTIVOS BIOLÓGICOS	0	0	0	0	0	0	0	0	0	0	0
Bovinos	0	0	0	0	0	0	0	0	0	0	0
Porcinos	0	0	0	0	0	0	0	0	0	0	0
Aves	0	0	0	0	0	0	0	0	0	0	0
Ovinos y caprinos	0	0	0	0	0	0	0	0	0	0	0
Peces y acuicultura	0	0	0	0	0	0	0	0	0	0	0
Equinos	0	0	0	0	0	0	0	0	0	0	0
Especies menores y de zoológico	0	0	0	0	0	0	0	0	0	0	0
Arboles y plantas	0	0	0	0	0	0	0	0	0	0	0
Otros activos biológicos	0	0	0	0	0	0	0	0	0	0	0
BIENES INMUEBLES	0	0	0	0	0	0	0	0	0	0	0
Terrenos	0	0	0	0	0	0	0	0	0	0	0
Viviendas	0	0	0	0	0	0	0	0	0	0	0
Edificios no residenciales	0	0	0	0	0	0	0	0	0	0	0
Otros bienes inmuebles	0	0	0	0	0	0	0	0	0	0	0
ACTIVOS INTANGIBLES	0	100,000	100,000	0	100,000	0	0	100,000	0	0	0
Software	0	0	0	0	0	0	0	0	0	0	0
Patentes	0	0	0	0	0	0	0	0	0	0	0
Marcas	0	0	0	0	0	0	0	0	0	0	0
Derechos	0	0	0	0	0	0	0	0	0	0	0
Concesiones	0	0	0	0	0	0	0	0	0	0	0
Franquicias	0	0	0	0	0	0	0	0	0	0	0
Licencias, informáticas e intelectuales	0	100,000	100,000	0	100,000	0	0	100,000	0	0	0



COMISION DE DERECHOS HUMANOS DEL ESTADO DE TAMAULIPAS
REPORTE ANALITICO DEL EJERCICIO DEL PRESUPUESTO DE EGRESOS (POR PARTIDA HASTA 4º NIVEL)
DEL 01 DE ENERO AL 31 DE DICIEMBRE DE 2018
11.1

Ejercicio del Presupuesto Capítulo/Concepto/Partida Especifica	Presupuesto de Egresos Aprobado 1	Ampliaciones/ (Reducciones) 2	Presupuesto Vigente 3	Comprometido 4	Disponible para comprometer 5= (3-4)	Devengado 6	Comprometido no devengado 7= (4-6)	Presupuesto sin devengar 8= (3-6)	Ejercicio 9	Pagado 10	Cuentas por pagar (Deuda) 11= (6-10)
Licencias industriales, comerciales y otras Otros activos intangibles	0 0	0 0	0 0	0 0	0 0	0 0	0 0	0 0	0 0	0 0	0 0
Total del Gasto	28,185,347	1,037,183	29,222,529	28,193,697	1,028,832	27,047,076	1,146,622	2,175,454	27,047,076	27,047,076	0

LIC. OLIVIA LEMUS
PRESIDENTA
 Autorizó

Bajo protesta de decir verdad declaramos que los Estados Financieros y sus Notas, son razonablemente correctos y son responsabilidad del emisor

C.P. MONICA MARÍA QUINTERO MIRANDA
DIRECTOR GENERAL DE ADMON.
 Elaboró y Presentó

Paola Contreras P.
MTRA. PAOLA CONTRERAS PEÑA
 TITULAR DEL ORGANISMO INTERNO DE CONTROL
 Superviso



COMISION DE DERECHOS HUMANOS
DEL ESTADO DE TAMAULIPAS



COMISION DE DERECHOS HUMANOS DEL ESTADO DE TAMAULIPAS
ESTADO ANALÍTICO DEL EJERCICIO DEL PRESUPUESTO DE EGRESOS
CLASIFICACIÓN ECONÓMICA (POR TIPO DE GASTO)
DEL 01 DE ENERO AL 31 DE DICIEMBRE DE 2018

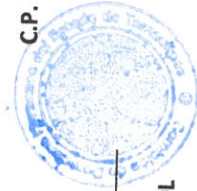
12

Concepto	Egresos					Subejercicio 6=(3-4)
	Aprobado 1	Ampliaciones/ (Reducciones) 2	Modificado (3=1+2)	Devengado 4	Pagado 5	
Gasto Corriente	28,185,347	581,482	28,766,828	26,748,916	26,748,916	2,017,912
Gasto de Capital	0	455,701	455,701	298,159	298,159	157,542
Amortización de la Deuda y Disminución de Pasivos						
Pensiones y Jubilaciones						
Participaciones						
Total del Gasto	28,185,347	1,037,183	29,222,529	27,047,075	27,047,075	2,175,454

"Bajo protesta de decir verdad declaramos que los Estados Financieros y sus Notas, son razonablemente correctos y son responsabilidad del emisor"

Olivia Lemus
LIC. OLIVIA LEMUS
PRESIDENTA
Autorizó

Monica María Quintero Miranda
C.P. MONICA MARIA QUINTERO MIRANDA
DIRECTOR GENERAL DE ADMON
Elaboró y Presentó



Paola Contreras P.
MTRA. PAOLA CONTRERAS PEÑA
TITULAR DEL ORGANISMO INTERNO DE CONTROL
Superviso

COMISIÓN DE DERECHOS HUMANOS
 DEL ESTADO DE TAMAULIPAS



COMISION DE DERECHOS HUMANOS DEL ESTADO DE TAMAULIPAS
ESTADO ANALITICO DEL EJERCICIO DEL PRESUPUESTO DE EGRESOS

CLASIFICACIÓN ADMINISTRATIVA

DEL 01 DE ENERO AL 31 DE DICIEMBRE DE 2018

13

Concepto	Egresos					Subejercicio
	Aprobado 1	Ampliaciones/ (Reducciones) 2	Modificado (3=1+2) 3	Devengado 4	Pagado 5	
Comisión de Derechos Humanos del Estado de Tamaulipas	28,185,347	1,037,183	29,222,530	27,047,076	27,047,076	6=(3-4) 2,175,454
Total del Gasto						

"Bajo protesta de decir verdad declaramos que los Estados Financieros y sus Notas, son razonablemente correctos y son responsabilidad del emisor"

Olivia Lemus
 LIC. OLIVIA LEMUS
 PRESIDENTA
 Autorizó

[Signature]
 C.P. MONICA MARIA QUINTERO MIRANDA
 DIRECTOR GENERAL DE ADMON
 Elaboró y Presentó



Paola Contreras P.
 MTRA. PAOLA CONTRERAS PEÑA
 TITULAR DEL ORGANISMO INTERNO DE CONTROL
 Superviso

COMISIÓN DE DERECHOS HUMANOS
 DEL ESTADO DE TAMAULIPAS



COMISION DE DERECHOS HUMANOS DEL ESTADO DE TAMAULIPAS
ESTADO ANALITICO DEL EJERCICIO DEL PRESUPUESTO DE EGRESOS
CLASIFICACIÓN FUNCIONAL (FINALIDAD Y FUNCIÓN)
DEL 01 DE ENERO AL 31 DE DICIEMBRE DE 2018

14

Concepto	Egresos					Subejercicio 6=(3-4)
	Aprobado 1	Ampliaciones/ (Reducciones) 2	Modificado (3=1+2) 3	Devengado 4	Pagado 5	
Gobierno Legislación Justicia Coordinación de la Política de Gobierno Relaciones Exteriores Asuntos Financieros y Hacendarios Seguridad Nacional Asuntos de Orden Público y de Seguridad Interior Otros Servicios Generales	28,185,347	1,037,183	29,222,530	27,047,076	27,047,076	2,175,454
Desarrollo Social Protección Ambiental Vivienda y Servicios a la Comunidad Salud Recreación, Cultura y Otras Manifestaciones Sociales Educación Protección Social Otros Asuntos Sociales						
Desarrollo Económico Asuntos Económicos, Comerciales y Laborales en General Agropecuaria, Silvicultura, Pesca y Caza Combustibles y Energía Minería, Manufacturas y Construcción Transporte Comunicaciones Turismo Ciencia, Tecnología e Innovación						



COMISION DE DERECHOS HUMANOS DEL ESTADO DE TAMAULIPAS
ESTADO ANALITICO DEL EJERCICIO DEL PRESUPUESTO DE EGRESOS
CLASIFICACIÓN FUNCIONAL (FINALIDAD Y FUNCIÓN)
DEL 01 DE ENERO AL 31 DE DICIEMBRE DE 2018

14

Concepto	Egresos					Subejercicio
	Aprobado 1	Ampliaciones/ (Reducciones) 2	Modificado (3=1+2) 3	Devengado 4	Pagado 5	
Otras Industrias y Otros Asuntos Económicos						6=(3-4)
Otras no Clasificadas en Funciones Anteriores						
Transacciones de la Deuda Publica / Costo Financiero de la Deuda						
Transferencias, Participaciones y Aportaciones entre Diferentes Niveles						
Y Ordenes de Gobierno						
Saneamiento del Sistema Financiero						
Adeudos de Ejercicios Fiscales Anteriores						
Total del Gasto						

"Bajo protesta de decir verdad declaramos que los Estados Financieros y sus Notas, son razonablemente correctos y son responsabilidad del emisor"

[Signature]
LIC. OLIVIA LEMUS
PRESIDENTA
Autorizó

[Signature]
C.P. MONICA MARIA QUINTERO MIRANDA
DIRECTOR GENERAL DE ADMON
Elaboró y Presentó



Paola Contreras P.
MTRA. PAOLA CONTRERAS PEÑA
TITULAR DEL ORGANISMO INTERNO DE CONTROL
Superviso





COMISION DE DERECHOS HUMANOS DEL ESTADO DE TAMAULIPAS


DEUDA PÚBLICA


AL 31 DE DICIEMBRE DE 2018

17

Núm. Crédito	Acreedor	Núm. Inscripción Registro de Empréstitos (SHCP Y SEG)	Núm. y fecha Decreto del H. Congresos del Estado	Fecha de vencimiento	Monto	Saldo
<h1>No aplica</h1>						
				TOTAL:		

"Bajo protesta de decir verdad declaramos que los Estados Financieros y sus Notas, son razonablemente correctos y son responsabilidad del emisor"


LIC. OLIVIA LEMUS
PRESIDENTA
Autorizó


C.P. MONICA MARIA QUINTERO MIRANDA
DIRECTOR GENERAL DE ADMON
Elaboró y Presentó


MTRA. PAOLA CONTRERAS PEÑA
TITULAR DEL ORGANO INTERNO DE CONTROL
Superviso

