



COMISION DE DERECHOS HUMANOS DEL ESTADO DE TAMAULIPAS

Estado de Situación Financiera Detallado - LDF
Al 31 de diciembre de 2017 y al 31 de diciembre de 2018

(PESOS)

1

Concepto	30 de Septiembre de 2018	31 de diciembre de 2017	Concepto (c)	30 de Septiembre de 2018	31 de diciembre de 2017
ACTIVO			PASIVO		
Activo Circulante			Activo Circulante		
a. Efectivo y Equivalentes (a=a1+a2+a3+a4+a5+a6+a7)	3,479,368	3,522,339	a. Cuentas por Pagar a Corto Plazo	532,073	864,624
a1) Efectivo	\$14,905.47	\$14,916.84	(a=a1+a2+a3+a4+a5+a6+a7+a8+a9)	1,429	1,429
a2) Bancos/Tesorería	\$3,446,937.05	\$3,489,896.77	a1) Servicios Personales por Pagar a Corto Plazo	-91	92
a3) Bancos/Dependencias y Otros	\$0.00	\$0.00	a2) Proveedores por Pagar a Corto Plazo	0	0
a4) Inversiones Temporales (Hasta 3 meses)	0	0	a3) Contratistas por Obras Públicas por Pagar a Corto Plazo	0	0
a5) Fondos con Afectación Específica	0	0	a4) Participaciones y Aportaciones por Pagar a Corto Plazo	0	0
a6) Depósitos de Fondos de Terceros en Garantía y/o Administración	17,525	17,525	a5) Transferencias Otorgadas por Pagar a Corto Plazo	0	0
a7) Otros Efectivos y Equivalentes	0	0	a6) Intereses, Comisiones y Otros Gastos de la Deuda Pública por Pagar a Corto Plazo	0	0
b. Derechos a Recibir Efectivo o Equivalentes (b=b1+b2+b3+b4+b5+b6+b7)	1,482,764	440,133	a7) Retenciones y Contribuciones por Pagar a Corto Plazo	530,735	863,103
b1) Inversiones Financieras de Corto Plazo	1,456,323	419,731	a8) Devoluciones de la Ley de Ingresos por Pagar a Corto Plazo	0	0
b2) Cuentas por Cobrar a Corto Plazo	\$13,435	7,206	a9) Otras Cuentas por Pagar a Corto Plazo	0	0
b3) Deudores Diversos por Cobrar a Corto Plazo	\$0.00	\$0.00	b. Documentos Comerciales por Pagar a Corto Plazo	0	0
b4) Ingresos por Recuperar a Corto Plazo			b1) Documentos Comerciales por Pagar a Corto Plazo		
b5) Deudores por Anticipos de la Tesorería a Corto Plazo			b2) Documentos con Contratistas por Obras Públicas por Pagar a Corto Plazo		
b6) Préstamos Otorgados a Corto Plazo			b3) Otros Documentos por Pagar a Corto Plazo		
b7) Otros Derechos a Recibir Efectivo o Equivalentes a Corto Plazo			c. Porción a Corto Plazo de la Deuda Pública a Largo Plazo (c=c1+c2)		
c. Derechos a Recibir Bienes o Servicios (c=c1+c2+c3+c4+c5)	\$13,005.89	13,196	c1) Porción a Corto Plazo de la Deuda Pública		
c1) Anticipo a Proveedores por Adquisición de Bienes y Prestación de Servicios a Corto Plazo	2,005	2	c2) Porción a Corto Plazo de Arrendamiento Financiero		
c2) Anticipo a Proveedores por Adquisición de Bienes Inmuebles y Muebles a Corto Plazo	2,005	2	d. Títulos y Valores a Corto Plazo		
c3) Anticipo a Proveedores por Adquisición de Bienes Intangibles a Corto Plazo			e. Pasivos Diferidos a Corto Plazo (e=e1+e2+e3)		
c4) Anticipo a Contratistas por Obras Públicas a Corto Plazo			e1) Ingresos Cobrados por Adelantado a Corto Plazo		
c5) Otros Derechos a Recibir Bienes o Servicios a Corto Plazo			e2) Intereses Cobrados por Adelantado a Corto Plazo		
d. Inventarios (d=d1+d2+d3+d4+d5)	0	0	e3) Otros Pasivos Diferidos a Corto Plazo		
d1) Inventario de Mercancías para Venta			f. Fondos y Bienes de Terceros en Garantía y/o Administración a Corto Plazo (f=f1+f2+f3+f4+f5+f6)		
d2) Inventario de Mercancías Terminadas			f1) Fondos en Garantía a Corto Plazo		
d3) Inventario de Mercancías en Proceso de Elaboración			f2) Fondos en Administración a Corto Plazo		
			f3) Fondos Contingentes a Corto Plazo		



COMISION DE DERECHOS HUMANOS DEL ESTADO DE TAMAULIPAS
Estado de Situación Financiera Detallado - LDF
Al 31 de diciembre de 2017 y al 31 de diciembre de 2018
(PESOS)

1

Concepto	30 de Septiembre de 2018	31 de diciembre de 2017	Concepto (c)	30 de Septiembre de 2018	31 de diciembre de 2017
d4) Inventario de Materias Primas, Materiales y Suministros para Producción			14) Fondos de Fideicomisos, Mandatos y Contratos Análogos a Corto Plazo		
e. Almacenes	0	0	f5) Otros Fondos de Terceros en Garantía y/o Administración a Corto Plazo		
f. Estimación por Pérdida o Deterioro de Activos Circulantes (f=f1+f2)	0	0	f6) Valores y Bienes en Garantía a Corto Plazo		
f1) Estimaciones para Cuentas Incobrables por Derechos a Recibir Efectivo o Equivalentes			g. Provisiones a Corto Plazo (g=g1+g2+g3)		
f2) Estimación por Deterioro de Inventarios			g1) Provisión para Demandas y Juicios a Corto Plazo		
g. Otros Activos Circulantes (g=g1+g2+g3+g4)	0	0	g2) Provisión para Contingencias a Corto Plazo		
g1) Valores en Garantía			g3) Otras Provisiones a Corto Plazo		
g2) Bienes en Garantía (excluye depósitos de fondos)			h. Otros Pasivos a Corto Plazo (h=h1+h2+h3)		
g3) Bienes Derivados de Embargos, Decomisos, Aseguramientos y Dación en Pago			h1) Ingresos por Clasificar		
g4) Adquisición con Fondos de Terceros			h2) Recaudación por Participar		
			h3) Otros Pasivos Circulantes		
IA. Total de Activos Circulantes (IA = a + b + c + d + e + f + g)	4,964,136	3,962,474	IIA. Total de Pasivos Circulantes (IIA = a + b + c + d + e + f + g + h)	532,073	864,624
Activo No Circulante			Pasivo No Circulante		
a. Inversiones Financieras a Largo Plazo			a. Cuentas por Pagar a Largo Plazo		
b. Derechos a Recibir Efectivo o Equivalentes a Largo Plazo			b. Documentos por Pagar a Largo Plazo		
c. Bienes Inmuebles, Infraestructura y Construcciones en Proceso	3,763,857	4,464,161	c. Deuda Pública a Largo Plazo		
d. Bienes Muebles	32,400	32,400	d. Pasivos Diferidos a Largo Plazo		
e. Activos Intangibles	-341,910		e. Fondos y Bienes de Terceros en Garantía y/o en Administración a Largo Plazo		
f. Depreciación, Deterioro y Amortización Acumulada de Bienes			f. Provisiones a Largo Plazo	604,574	1,406,492
g. Activos Diferidos					
h. Estimación por Pérdida o Deterioro de Activos no Circulantes			IIIB. Total de Pasivos No Circulantes (IIIB = a + b + c + d + e + f)	604,574	1,406,492
i. Otros Activos no Circulantes			II. Total del Pasivo (II = IIA + IIIB)	1,136,647	2,271,116
IB. Total de Activos No Circulantes (IB = a + b + c + d + e + f + g + h + i)	3,454,347	4,496,561	HACIENDA PÚBLICA/PATRIMONIO		
I. Total del Activo (I = IA + IB)	8,418,483	8,459,035	IIIA. Hacienda Pública/Patrimonio Contribuido (IIIA = a + b + c)	1,191,815	2,190,277



COMISION DE DERECHOS HUMANOS DEL ESTADO DE TAMAULIPAS
 Estado de Situación Financiera Detallado - LDF
 Al 31 de diciembre de 2017 y al 31 de diciembre de 2018
 (PESOS)

1

Concepto	30 de Septiembre de 2018	31 de diciembre de 2017	Concepto (c)	30 de Septiembre de 2018	31 de diciembre de 2017
a. Aportaciones b. Donaciones de Capital c. Actualización de la Hacienda Pública/Patrimonio	927,815 264,000			927,815 264,000	2,010,277 180,000
IIIB. Hacienda Pública/Patrimonio Generado (IIIB = a + b + c + d + e) a. Resultados del Ejercicio (Ahorro/ Desahorro) b. Resultados de Ejercicios Anteriores c. Revalúos d. Reservas e. Rectificaciones de Resultados de Ejercicios Anteriores	6,090,022 2,272,934 3,817,088			6,090,022 2,272,934 3,817,088	3,997,642 1,081,346 2,916,296
IIIC. Exceso o Insuficiencia en la Actualización de la Hacienda Pública/Patrimonio (IIIC=a+b) a. Resultado por Posición Monetaria b. Resultado por Tenencia de Activos no Monetarios					
III. Total Hacienda Pública/Patrimonio (III = IIIA + IIIB + IIIC)	7,281,836			7,281,836	6,187,919
IV. Total del Pasivo y Hacienda Pública/Patrimonio (IV = II + III)	8,418,483			8,418,483	8,459,035

"Bajo protesta de decir verdad declaramos que los Estados Financieros y sus Notas, son razonablemente correctos y son responsabilidad del emisor"

LIC. OLIVIA LEMUS
 PRESIDENTA
 Autorizó

MTRA. PAOLA CONTRERAS PEÑA
 TITULAR DEL ORGANISMO INTERNO DE CONTROL
 Superviso

C.P. MONICA MARÍA QUINTERO MIRANDA
 DIRECTOR GENERAL DE ADMON
 Elaboró y Presentó



COMISION DE DERECHOS HUMANOS
 DEL ESTADO DE TAMAULIPAS



COMISION DE DERECHOS HUMANOS DEL ESTADO DE TAMAULIPAS

Informe Analítico de la Deuda Pública y Otros Pasivos - LDF

Del 1 de enero al 31 de diciembre de 2018

(PESOS)

2

Denominación de la Deuda Pública y Otros Pasivos (c)	Saldo al 31 de diciembre de (año anterior) (1)	Disposiciones del Periodo (2)	Amortizaciones del Periodo (3)	Revaluaciones, Reclasificaciones y Otros Ajustes (4)	Saldo Final del Periodo (5) 5=1+2-3+4	Pago de Intereses del Periodo	Pago de Comisiones y demás costos asociados durante el Periodo
1. Deuda Pública (1=A+B)							
A. Corto Plazo (A=a1+a2+a3)							
a1) Instituciones de Crédito							
a2) Títulos y Valores							
a3) Arrendamientos Financieros							
B. Largo Plazo (B=b1+b2+b3)							
b1) Instituciones de Crédito							
b2) Títulos y Valores							
b3) Arrendamientos Financieros							
2. Otros Pasivos	2,271,117	1,136,648			1,134,469		
3. Total de la Deuda Pública y Otros Pasivos (3=1+2)							
4. Deuda Contingente ¹ (informativo)							
A. Deuda Contingente 1							
B. Deuda Contingente 2							
C. Deuda Contingente XX							
5. Valor de Instrumentos Bono Cupón Cero ² (Informativo)							
A. Instrumento Bono Cupón Cero 1							
B. Instrumento Bono Cupón Cero 2							
C. Instrumento Bono Cupón Cero XX							





¹Se refiere a cualquier Financiamiento sin fuente o garantía de pago definida, que sea asumida de manera solidaria o subsidiaria por las Entidades Federativas con sus Municipios, organismos descentralizados y empresas de participación estatal mayoritaria y fideicomisos, locales o municipales, y por los Municipios con sus respectivos organismos descentralizados y empresas de participación municipal mayoritaria.

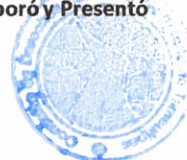
²Se refiere al valor del Bono Cupón Cero que respalda el pago de los créditos asociados al mismo (Activo).

Obligaciones a Corto Plazo (k)	Monto Contratado (l)	Plazo Pactado (m)	Tasa de Interés (n)	Comisiones y Costos Relacionados (o)	Tasa Efectiva (p)
6. Obligaciones a Corto Plazo (Informativo)					
A. Crédito 1					
B. Crédito 2					
C. Crédito XX					

"Bajo protesta de decir verdad declaramos que los Estados Financieros y sus Notas, son razonablemente correctos y son responsabilidad del emisor"


 LIC. OLIVIA LEMUS
 PRESIDENTA
 Autorizó


 C.P. MONICA MARIA QUINTERO MIRANDA
 DIRECTOR GENERAL DE ADMON
 Elaboró y Presentó




 MTRA. PAOLA CONTRERAS PEÑA
 TITULAR DEL ORGANO INTERNO DE CONTROL
 Superviso





COMISION DE DERECHOS HUMANOS DEL ESTADO DE TAMAULIPAS

Informe Analítico de Obligaciones Diferentes de Financiamientos - LDF

Del 1 de enero al 31 de diciembre de 2018


(PESOS)

3

Denominación de las Obligaciones Diferentes de Financiamiento	Fecha del Contrato	Fecha de inicio de operación del proyecto	Fecha de vencimiento	Monto de la inversión pactado (1)	Plazo pactado	Monto promedio mensual del pago de la contraprestación	Monto promedio mensual del pago de la contraprestación correspondiente al pago de inversión	Monto pagado de la inversión al 31 de Marzo de 2018	Monto pagado de la inversión actualizado al 31 de Marzo de 2018 (2)	Saldo pendiente por pagar de la inversión al 31 de marzo de 2018 (3) (3 = 1 - 2)
NO APLICA										
A. Asociaciones Público Privadas (APP's) (A=a+b+c+d) a) APP 1 b) APP 2 c) APP 3 d) APP XX										
B. Otros Instrumentos (B=a+b+c+d) a) Otro Instrumento 1 b) Otro Instrumento 2 c) Otro Instrumento 3 d) Otro Instrumento XX										
C. Total de Obligaciones Diferentes de Financiamiento (C=A+B)										

[Signature]
 LIC. OLIVIA LEMUS
 PRESIDENTA
 Autorizó

[Signature]
 C.P. MONICA MARIA QUINTERO MIRANDA
 DIRECTOR GENERAL DE ADMON
 Elaboró y Presentó



[Signature]
 MTRA. PAOLA CONTRERAS PEÑA
 TITULAR DEL ORGANISMO INTERNO DE CONTROL
 Superviso





COMISION DE DERECHOS HUMANOS DEL ESTADO DE TAMAULIPAS

Balance Presupuestario - LDF

Del 1 de enero al 31 de diciembre de 2018

(PESOS)

4

Concepto (c)	Estimado/ Aprobado	Devengado	Recaudado/ Pagado
A. Ingresos Totales (A = A1+A2+A3)	28,185,347	29,169,655	27,713,332
A1. Ingresos de Libre Disposición	28,185,347	29,169,655	27,713,332
A2. Transferencias Federales Etiquetadas			
A3. Financiamiento Neto			
B. Egresos Presupuestarios¹ (B = B1+B2)	28,185,347	27,047,076	27,047,076
B1. Gasto No Etiquetado (sin incluir Amortización de la Deuda Pública)	28,185,347	27,047,076	27,047,076
B2. Gasto Etiquetado (sin incluir Amortización de la Deuda Pública)			
C. Remanentes del Ejercicio Anterior (C = C1 + C2)	80,520	0	0
C1. Remanentes de Ingresos de Libre Disposición aplicados en el periodo	80,520	0	0
C2. Remanentes de Transferencias Federales Etiquetadas aplicados en el periodo			
I. Balance Presupuestario (I = A - B + C)	80,520	2,122,579	666,256
II. Balance Presupuestario sin Financiamiento Neto (II = I - A3)	80,520	2,122,579	666,256
III. Balance Presupuestario sin Financiamiento Neto y sin Remanentes del Ejercicio Anterior (III= II - C)	0	2,122,579	666,256

Concepto (c)	Estimado/ Aprobado	Devengado	Recaudado/ Pagado
E. Intereses, Comisiones y Gastos de la Deuda (E = E1+E2)			
E1. Intereses, Comisiones y Gastos de la Deuda con Gasto No Etiquetado			
E2. Intereses, Comisiones y Gastos de la Deuda con Gasto Etiquetado			
IV. Balance Primario (IV = III + E)		2,122,579	666,256

Concepto (c)	Estimado/ Aprobado	Devengado	Recaudado/ Pagado
F. Financiamiento (F = F1 + F2)			
F1. Financiamiento con Fuente de Pago de Ingresos de Libre Disposición			
F2. Financiamiento con Fuente de Pago de Transferencias Federales Etiquetadas			
G. Amortización de la Deuda (G = G1 + G2)			
G1. Amortización de la Deuda Pública con Gasto No Etiquetado			
G2. Amortización de la Deuda Pública con Gasto Etiquetado			
A3. Financiamiento Neto (A3 = F - G)			



COMISION DE DERECHOS HUMANOS DEL ESTADO DE TAMAULIPAS

Balance Presupuestario - LDF

Del 1 de enero al 31 de diciembre de 2018

(PESOS)

4

Concepto (c)	Estimado/ Aprobado	Devengado	Recaudado/ Pagado
A1. Ingresos de Libre Disposición			
A3.1 Financiamiento Neto con Fuente de Pago de Ingresos de Libre Disposición (A3.1 = F1 - G1)			
F1. Financiamiento con Fuente de Pago de Ingresos de Libre Disposición			
G1. Amortización de la Deuda Pública con Gasto No Etiquetado			
B1. Gasto No Etiquetado (sin incluir Amortización de la Deuda Pública)			
C1. Remanentes de Ingresos de Libre Disposición aplicados en el periodo			
V. Balance Presupuestario de Recursos Disponibles (V = A1 + A3.1 - B 1 + C1)			
VI. Balance Presupuestario de Recursos Disponibles sin Financiamiento Neto (VI = V - A3.1)			

Concepto (c)	Estimado/ Aprobado	Devengado	Recaudado/ Pagado
A2. Transferencias Federales Etiquetadas			
A3.2 Financiamiento Neto con Fuente de Pago de Transferencias Federales Etiquetadas (A3.2 = F2 - G2)			
F2. Financiamiento con Fuente de Pago de Transferencias Federales Etiquetadas			
G2. Amortización de la Deuda Pública con Gasto Etiquetado			
B2. Gasto Etiquetado (sin incluir Amortización de la Deuda Pública)			
C2. Remanentes de Transferencias Federales Etiquetadas aplicados en el periodo			
VII. Balance Presupuestario de Recursos Etiquetados (VII = A2 + A3.2 - B2 + C2)			
VIII. Balance Presupuestario de Recursos Etiquetados sin Financiamiento Neto (VIII = VII - A3.2)			

"Bajo protesta de decir verdad declaramos que los Estados Financieros y sus Notas, son razonablemente correctos y son responsabilidad del emisor"


LIC. OLIVIA LEMUS
PRESIDENTA

Autorizó


MTRA. PAOLA CONTRERAS PEÑA

TITULAR DEL ORGANISMO INTERNO DE CONTROL

Superviso


C.P. MONICA MARIA QUINTERO MIRANDA
DIRECTOR GENERAL DE ADMON

Elaboró y Presentó



COMISIÓN DE DERECHOS HUMANOS
DEL ESTADO DE TAMAULIPAS



COMISION DE DERECHOS HUMANOS DEL ESTADO DE TAMAULIPAS

Estado Analítico de Ingresos Detallado - LDF

Del 1 de enero al 31 de diciembre de 2018

(PESOS)

5

Concepto (c)	Ingreso					Diferencia
	Estimado	Ampliaciones/ (Reducciones)	Modificado	Devengado	Recaudado	
Ingresos de Libre Disposición						
A. Impuestos						
B. Cuotas y Aportaciones de Seguridad Social						
C. Contribuciones de Mejoras						
D. Derechos						
E. Productos						
F. Aprovechamientos						
G. Ingresos por Ventas de Bienes y Servicios						
H. Participaciones (H=h1+h2+h3+h4+h5+h6+h7+h8+h9+h10+h11)						
h1) Fondo General de Participaciones						
h2) Fondo de Fomento Municipal						
h3) Fondo de Fiscalización y Recaudación						
h4) Fondo de Compensación						
h5) Fondo de Extracción de Hidrocarburos						
h6) Impuesto Especial Sobre Producción y Servicios						
h7) 0.136% de la Recaudación Federal Participable						
h8) 3.17% Sobre Extracción de Petróleo						
h9) Gasolinas y Diésel						
h10) Fondo del Impuesto Sobre la Renta						
h11) Fondo de Estabilización de los Ingresos de las Entidades Federativas						
I. Incentivos Derivados de la Colaboración Fiscal (I=i1+i2+i3+i4+i5)						
i1) Tenencia o Uso de Vehículos						
i2) Fondo de Compensación ISAN						
i3) Impuesto Sobre Automóviles Nuevos						
i4) Fondo de Compensación de Repecos-Intermedios						
i5) Otros Incentivos Económicos						
J. Transferencias	28,185,347	956,663	29,142,009	29,169,655	27,713,332	472,015
K. Convenios						



COMISION DE DERECHOS HUMANOS DEL ESTADO DE TAMAULIPAS

Estado Analítico de Ingresos Detallado - LDF

Del 1 de enero al 31 de diciembre de 2018

(PESOS)

5


Concepto (c)	Ingreso					Diferencia
	Estimado	Ampliaciones/ (Reducciones)	Modificado	Devengado	Recaudado	
k1) Otros Convenios y Subsidios						
L. Otros Ingresos de Libre Disposición (L=I+I2)						
1) Participaciones en Ingresos Locales						
I2) Otros Ingresos de Libre Disposición						
I. Total de Ingresos de Libre Disposición (I=A+B+C+D+E+F+G+H+I+J+K+L)	28,185,347	956,663	29,142,009	29,169,655	27,713,332	472,015
Ingresos Excedentes de Ingresos de Libre Disposición						
Transferencias Federales Etiquetadas						
A. Aportaciones (A=a1+a2+a3+a4+a5+a6+a7+a8)						
a1) Fondo de Aportaciones para la Nómina Educativa y Gasto Operativo						
a2) Fondo de Aportaciones para los Servicios de Salud						
a3) Fondo de Aportaciones para la Infraestructura Social						
a4) Fondo de Aportaciones para el Fortalecimiento de los Municipios y de las Demarcaciones Territoriales del Distrito						
a5) Fondo de Aportaciones Múltiples						
a6) Fondo de Aportaciones para la Educación Tecnológica y de Adultos						
a7) Fondo de Aportaciones para la Seguridad Pública de los Estados y del Distrito Federal						
a8) Fondo de Aportaciones para el Fortalecimiento de las Entidades Federativas						
B. Convenios (B=b1+b2+b3+b4)						
b1) Convenios de Protección Social en Salud						
b2) Convenios de Descentralización						
b3) Convenios de Reasignación						
b4) Otros Convenios y Subsidios						
C. Fondos Distintos de Aportaciones (C=c1+c2)						
c1) Fondo para Entidades Federativas y Municipios Productores de Hidrocarburos						
c2) Fondo Minero						



COMISION DE DERECHOS HUMANOS DEL ESTADO DE TAMAULIPAS
Estado Analítico de Ingresos Detallado - LDF
Del 1 de enero al 31 de diciembre de 2018
(PESOS)
5

Concepto (c)	Ingreso					Diferencia
	Estimado	Ampliaciones/ (Reducciones)	Modificado	Devengado	Recaudado	
D. Transferencias, Subsidios y Subvenciones, y Pensiones y Jubilaciones						
E. Otras Transferencias Federales Etiquetadas						
II. Total de Transferencias Federales Etiquetadas (II = A + B + C + D + E)						
III. Ingresos Derivados de Financiamientos (III = A)						
A. Ingresos Derivados de Financiamientos						
IV. Total de Ingresos (IV = I + II + III)	28,185,347	956,663	29,142,009	29,169,655	27,713,332	472,015
Datos Informativos						
1. Ingresos Derivados de Financiamientos con Fuente de Pago de Ingresos de Libre Disposición						
2. Ingresos Derivados de Financiamientos con Fuente de Pago de Transferencias Federales Etiquetadas						
3. Ingresos Derivados de Financiamientos (3 = 1 + 2)						

"Bajo protesta de decir verdad declaramos que los Estados Financieros y sus Notas, son razonablemente correctos y son responsabilidad del emisor"


 LIC. OLIVIA LEMUS
 PRESIDENTEA
 Autorizó


 C.P. MONICA MARIA QUINTERO MIRANDA
 DIRECTOR GENERAL DE ADMON
 Elaboró y Presentó


 MTRA. PAOLA CONTRERAS PEÑA
 TITULAR DEL ORGANISMO INTERNO DE CONTROL
 Superviso





COMISION DE DERECHOS HUMANOS DEL ESTADO DE TAMAULIPAS

Estado Analítico del Ejercicio del Presupuesto de Egresos Detallado - LDF

Clasificación por Objeto del Gasto (Capítulo y Concepto)

Del 1 de enero al 31 de diciembre de 2018

(PESOS)

6a)

Concepto (c)	Egresos					Subejercicio
	Aprobado	Ampliaciones/ (Reducciones)	Modificado	Devengado	Pagado	
I. Gasto No Etiquetado (I=A+B+C+D+E+F+G+H+I)	28,185,347	1,037,183	29,222,529	27,047,076	27,047,075	2,175,454
A. Servicios Personales (A=a1+a2+a3+a4+a5+a6+a7)	22,983,129	341,092	23,324,221	21,723,665	21,723,665	1,600,557
a1) Remuneraciones al Personal de Carácter Permanente	7,057,261	166,471	7,223,732	6,740,859	6,740,859	482,873
a2) Remuneraciones al Personal de Carácter Transitorio	0	55,000	55,000	55,000	55,000	0
a3) Remuneraciones Adicionales y Especiales	11,896,015	174,621	12,070,637	11,168,584	11,168,584	902,053
a4) Seguridad Social	2,115,367	0	2,115,367	2,027,619	2,027,619	87,747
a5) Otras Prestaciones Sociales y Económicas	1,596,572	0	1,596,572	1,540,420	1,540,420	56,152
a6) Previsiones	0	0	0	0	0	0
a7) Pago de Estímulos a Servidores Públicos	317,914	-55,000	262,914	191,182	191,182	71,732
B. Materiales y Suministros (B=b1+b2+b3+b4+b5+b6+b7+b8+b9)	1,134,303	22,000	1,156,303	987,015	987,015	169,288
b1) Materiales de Administración, Emisión de Documentos y Artículos Oficiales	459,303	22,000	481,303	416,965	416,965	64,338
b2) Alimentos y Utensilios	0	0	0	0	0	0
b3) Materias Primas y Materiales de Producción y Comercialización	0	0	0	0	0	0
b4) Materiales y Artículos de Construcción y de Reparación	0	0	0	0	0	0
b5) Productos Químicos, Farmacéuticos y de Laboratorio	0	0	0	0	0	0
b6) Combustibles, Lubricantes y Aditivos	460,000	-30,000	430,000	365,368	365,368	64,632
b7) Vestuario, Blancos, Prendas de Protección y Artículos Deportivos	0	32,851	32,851	32,851	32,851	0
b8) Materiales y Suministros Para Seguridad	0	0	0	0	0	0
b9) Herramientas, Refacciones y Accesorios Menores	215,000	-2,851	212,149	171,832	171,832	40,317
C. Servicios Generales (C=c1+c2+c3+c4+c5+c6+c7+c8+c9)	4,067,914	198,390	4,266,304	4,025,366	4,025,366	240,938
c1) Servicios Básicos	823,410	-32,150	791,260	777,911	777,911	13,349
c2) Servicios de Arrendamiento	1,501,278	-54,264	1,447,014	1,438,122	1,438,122	8,892
c3) Servicios Profesionales, Científicos, Técnicos y Otros Servicios	92,800	645	93,445	91,205	91,205	2,240
c4) Servicios Financieros, Bancarios y Comerciales	45,000	73,159	118,159	116,946	116,946	1,213
c5) Servicios de Instalación, Reparación, Mantenimiento y Conservación	270,000	-139,296	130,704	125,861	125,861	4,843
c6) Servicios de Comunicación Social y Publicidad	50,000	0	50,000	49,300	49,300	700
c7) Servicios de Traslado y Viáticos	360,000	76,613	436,613	436,534	436,534	79
c8) Servicios Oficiales	260,688	98,050	358,738	358,535	358,535	202
c9) Otros Servicios Generales	664,739	175,633	840,372	630,950	630,950	209,421
D. Transferencias, Asignaciones, Subsidios y Otras Ayudas (D=d1+d2+d3+d4+d5+d6+d7+d8+d9)	0	20,000	20,000	12,871	12,871	7,129
d1) Transferencias Internas y Asignaciones al Sector Público	0	0	0	0	0	0



COMISION DE DERECHOS HUMANOS DEL ESTADO DE TAMAULIPAS

Estado Analítico del Ejercicio del Presupuesto de Egresos Detallado - LDF

Clasificación por Objeto del Gasto (Capítulo y Concepto)

Del 1 de enero al 31 de diciembre de 2018

(PESOS)

6a)

Concepto (c)	Egresos					Subejercicio
	Aprobado	Ampliaciones/ (Reducciones)	Modificado	Devengado	Pagado	
d2) Transferencias al Resto del Sector Público	0	0	0	0	0	0
d3) Subsidios y Subvenciones	0	0	0	0	0	0
d4) Ayudas Sociales	0	20,000	20,000	0	0	20,000
d5) Pensiones y Jubilaciones	0	0	0	0	0	0
d6) Transferencias a Fideicomisos, Mandatos y Otros Análogos	0	0	0	0	0	0
d7) Transferencias a la Seguridad Social	0	0	0	0	0	0
d8) Donativos	0	0	0	0	0	0
d9) Transferencias al Exterior	0	0	0	0	0	0
E. Bienes Muebles, Inmuebles e Intangibles (E=e1+e2+e3+e4+e5+e6+e7+e8+e9)	0	455,701	455,701	298,159	298,159	157,542
e1) Mobiliario y Equipo de Administración	0	261,701	261,701	251,862	251,862	9,839
e2) Mobiliario y Equipo Educativo y Recreativo	0	58,000	58,000	11,339	11,339	46,661
e3) Equipo e Instrumental Médico y de Laboratorio	0	0	0	0	0	0
e4) Vehículos y Equipo de Transporte	0	0	0	0	0	0
e5) Equipo de Defensa y Seguridad	0	0	0	0	0	0
e6) Maquinaria, Otros Equipos y Herramientas	0	36,000	36,000	34,958	34,958	1,042
e7) Activos Biológicos	0	0	0	0	0	0
e8) Bienes Inmuebles	0	0	0	0	0	0
e9) Activos Intangibles	0	100,000	100,000	0	0	100,000
F. Inversión Pública (F=f1+f2+f3)						
f1) Obra Pública en Bienes de Dominio Público						
f2) Obra Pública en Bienes Propios						
f3) Proyectos Productivos y Acciones de Fomento						
G. Inversiones Financieras y Otras Provisiones (G=g1+g2+g3+g4+g5+g6+g7)						
g1) Inversiones Para el Fomento de Actividades Productivas						
g2) Acciones y Participaciones de Capital						
g3) Compra de Títulos y Valores						
g4) Concesión de Préstamos						
g5) Inversiones en Fideicomisos, Mandatos y Otros Análogos						
Fideicomiso de Desastres Naturales (Informativo)						
g6) Otras Inversiones Financieras						
g7) Provisiones para Contingencias y Otras Erogaciones Especiales						
H. Participaciones y Aportaciones (H=h1+h2+h3)						
h1) Participaciones						
h2) Aportaciones						
h3) Convenios						



COMISION DE DERECHOS HUMANOS DEL ESTADO DE TAMAULIPAS

Estado Analítico del Ejercicio del Presupuesto de Egresos Detallado - LDF

Clasificación por Objeto del Gasto (Capítulo y Concepto)

Del 1 de enero al 31 de diciembre de 2018

(PESOS)

6a)

Concepto (c)	Egresos					Subejercicio
	Aprobado	Ampliaciones/ (Reducciones)	Modificado	Devengado	Pagado	
I. Deuda Pública (I=i1+i2+i3+i4+i5+i6+i7)						
i1) Amortización de la Deuda Pública						
i2) Intereses de la Deuda Pública						
i3) Comisiones de la Deuda Pública						
i4) Gastos de la Deuda Pública						
i5) Costo por Coberturas						
i6) Apoyos Financieros						
i7) Adeudos de Ejercicios Fiscales Anteriores (ADEFAS)						
II. Gasto Etiquetado (II=A+B+C+D+E+F+G+H+I)						
A. Servicios Personales (A=a1+a2+a3+a4+a5+a6+a7)						
a1) Remuneraciones al Personal de Carácter Permanente						
a2) Remuneraciones al Personal de Carácter Transitorio						
a3) Remuneraciones Adicionales y Especiales						
a4) Seguridad Social						
a5) Otras Prestaciones Sociales y Económicas						
a6) Previsiones						
a7) Pago de Estímulos a Servidores Públicos						
B. Materiales y Suministros (B=b1+b2+b3+b4+b5+b6+b7+b8+b9)						
b1) Materiales de Administración, Emisión de Documentos y Artículos Oficiales						
b2) Alimentos y Utensilios						
b3) Materias Primas y Materiales de Producción y Comercialización						
b4) Materiales y Artículos de Construcción y de Reparación						
b5) Productos Químicos, Farmacéuticos y de Laboratorio						
b6) Combustibles, Lubricantes y Aditivos						
b7) Vestuario, Blancos, Prendas de Protección y Artículos Deportivos						
b8) Materiales y Suministros Para Seguridad						
b9) Herramientas, Refacciones y Accesorios Menores						
C. Servicios Generales (C=c1+c2+c3+c4+c5+c6+c7+c8+c9)						
c1) Servicios Básicos						
c2) Servicios de Arrendamiento						
c3) Servicios Profesionales, Científicos, Técnicos y Otros Servicios						
c4) Servicios Financieros, Bancarios y Comerciales						



COMISION DE DERECHOS HUMANOS DEL ESTADO DE TAMAULIPAS

Estado Analítico del Ejercicio del Presupuesto de Egresos Detallado - LDF

Clasificación por Objeto del Gasto (Capítulo y Concepto)

Del 1 de enero al 31 de diciembre de 2018

(PESOS)

6a)

Concepto (c)	Egresos					Subejercicio
	Aprobado	Ampliaciones/ (Reducciones)	Modificado	Devengado	Pagado	
c5) Servicios de Instalación, Reparación, Mantenimiento y Conservación						
c6) Servicios de Comunicación Social y Publicidad						
c7) Servicios de Traslado y Viáticos						
c8) Servicios Oficiales						
c9) Otros Servicios Generales						
D. Transferencias, Asignaciones, Subsidios y Otras Ayudas (D=d1+d2+d3+d4+d5+d6+d7+d8+d9)						
d1) Transferencias Internas y Asignaciones al Sector Público						
d2) Transferencias al Resto del Sector Público						
d3) Subsidios y Subvenciones						
d4) Ayudas Sociales						
d5) Pensiones y Jubilaciones						
d6) Transferencias a Fideicomisos, Mandatos y Otros Análogos						
d7) Transferencias a la Seguridad Social						
d8) Donativos						
d9) Transferencias al Exterior						
E. Bienes Muebles, Inmuebles e Intangibles (E=e1+e2+e3+e4+e5+e6+e7+e8+e9)						
e1) Mobiliario y Equipo de Administración						
e2) Mobiliario y Equipo Educativo y Recreativo						
e3) Equipo e Instrumental Médico y de Laboratorio						
e4) Vehículos y Equipo de Transporte						
e5) Equipo de Defensa y Seguridad						
e6) Maquinaria, Otros Equipos y Herramientas						
e7) Activos Biológicos						
e8) Bienes Inmuebles						
e9) Activos Intangibles						
F. Inversión Pública (F=f1+f2+f3)						
f1) Obra Pública en Bienes de Dominio Público						
f2) Obra Pública en Bienes Propios						
f3) Proyectos Productivos y Acciones de Fomento						
G. Inversiones Financieras y Otras Provisiones (G=g1+g2+g3+g4+g5+g6+g7)						
g1) Inversiones Para el Fomento de Actividades Productivas						
g2) Acciones y Participaciones de Capital						
g3) Compra de Títulos y Valores						



COMISION DE DERECHOS HUMANOS DEL ESTADO DE TAMAULIPAS

Estado Analítico del Ejercicio del Presupuesto de Egresos Detallado - LDF

Clasificación por Objeto del Gasto (Capítulo y Concepto)


Del 1 de enero al 31 de diciembre de 2018


(PESOS)

6a)

Concepto (c)	Egresos					Subejercicio
	Aprobado	Ampliaciones/ (Reducciones)	Modificado	Devengado	Pagado	
g4) Concesión de Préstamos						
g5) Inversiones en Fideicomisos, Mandatos y Otros Análogos						
Fideicomiso de Desastres Naturales (Informativo)						
g6) Otras Inversiones Financieras						
g7) Provisiones para Contingencias y Otras Erogaciones Especiales						
H. Participaciones y Aportaciones (H=h1+h2+h3)						
h1) Participaciones						
h2) Aportaciones						
h3) Convenios						
I. Deuda Pública (I=i1+i2+i3+i4+i5+i6+i7)						
i1) Amortización de la Deuda Pública						
i2) Intereses de la Deuda Pública						
i3) Comisiones de la Deuda Pública						
i4) Gastos de la Deuda Pública						
i5) Costo por Coberturas						
i6) Apoyos Financieros						
i7) Adeudos de Ejercicios Fiscales Anteriores (ADEFAS)						
III. Total de Egresos (III = I + II)	28,185,347	1,037,183	29,222,529	27,047,076	27,047,075	2,175,454

"Bajo protesta de decir verdad declaramos que los Estados Financieros y sus Notas, son razonablemente correctos y son responsabilidad del emisor"


 LIC. OLIVIA LEMUS
 PRESIDENTE
 Autorizó


 C.P. MONICA MARIA QUINTERO MIRANDA
 DIRECTOR GENERAL DE ADMON
 Elaboró y Presentó


 MTRA. PAOLA CONTRERAS PEÑA
 TITULAR DEL ORGANISMO INTERNO DE CONTROL
 Superviso





COMISION DE DERECHOS HUMANOS DEL ESTADO DE TAMAULIPAS

Estado Analítico del Ejercicio del Presupuesto de Egresos Detallado - LDF

Clasificación Administrativa

Del 1 de enero al 31 de diciembre de 2018


(PESOS)

6b)

Concepto (c)	Egresos					Subejercicio
	Aprobado	Ampliaciones/ (Reducciones)	Modificado	Devengado	Pagado	
I. Gasto No Etiquetado (I=A+B+C+D+E+F+G+H) COMISION DE DERECHOS HUMANOS DEL ESTADO DE TAMAULIPAS	28,185,347	1,037,183	29,222,529	27,047,076	27,047,076	2,175,453
II. Gasto Etiquetado (II=A+B+C+D+E+F+G+H)						
III. Total de Egresos (III = I + II)	28,185,347	1,037,183	29,222,529	27,047,076	27,047,076	2,175,453

"Bajo protesta de decir verdad declaramos que los Estados Financieros y sus Notas, son razonablemente correctos y son responsabilidad del emisor"


LIC. OLIVIA LEMUS
PRESIDENTA
Autorizó


C.P. MONICA MARIA QUINTERO MIRANDA
DIRECTOR GENERAL DE ADMON
Elaboró y Presentó


MTRA. PAOLA CONTRERAS PEÑA
TITULAR DEL ORGANO INTERNO DE CONTROL
Superviso

COMISION DE DERECHOS HUMANOS
ESTADO DE TAMAULIPAS



COMISION DE ERECHOS HUMANOS DEL ESTADO DE TAMAULIPAS

Estado Analítico del Ejercicio del Presupuesto de Egresos Detallado - LDF

Clasificación Funcional (Finalidad y Función)

Del 1 de enero al 31 de Diciembre de 2018

(PESOS)

6c)

Concepto (c)	Egresos					Subejercicio
	Aprobado	Ampliaciones/ (Reducciones)	Modificado	Devengado	Pagado	
I. Gasto No Etiquetado (I=A+B+C+D)	28,185,347	1,037,183	29,222,529	27,047,076	27,047,076	2,175,454
A. Gobierno (A=a1+a2+a3+a4+a5+a6+a7+a8)	28,185,347	1,037,183	29,222,529	27,047,076	27,047,076	2,175,454
a1) Legislación						
a2) Justicia	28,185,347	1,037,183	29,222,529	27,047,076	27,047,076	2,175,454
a3) Coordinación de la Política de Gobierno						
a4) Relaciones Exteriores						
a5) Asuntos Financieros y Hacendarios						
a6) Seguridad Nacional						
a7) Asuntos de Orden Público y de Seguridad Interior						
a8) Otros Servicios Generales						
B. Desarrollo Social (B=b1+b2+b3+b4+b5+b6+b7)						
b1) Protección Ambiental						
b2) Vivienda y Servicios a la Comunidad						
b3) Salud						
b4) Recreación, Cultura y Otras Manifestaciones Sociales						
b5) Educación						
b6) Protección Social						
b7) Otros Asuntos Sociales						
C. Desarrollo Económico (C=c1+c2+c3+c4+c5+c6+c7+c8+c9)						
c1) Asuntos Económicos, Comerciales y Laborales en General						
c2) Agropecuaria, Silvicultura, Pesca y Caza						
c3) Combustibles y Energía						
c4) Minería, Manufacturas y Construcción						
c5) Transporte						
c6) Comunicaciones						
c7) Turismo						
c8) Ciencia, Tecnología e Innovación						
c9) Otras Industrias y Otros Asuntos Económicos						
D. Otras No Clasificadas en Funciones Anteriores (D=d1+d2+d3+d4)						



COMISION DE DERECHOS HUMANOS DEL ESTADO DE TAMAULIPAS

Estado Analítico del Ejercicio del Presupuesto de Egresos Detallado - LDF

Clasificación de Servicios Personales por Categoría

Del 1 de enero al 31 de Diciembre de 2018


(PESOS)

6d)

Concepto (c)	Egresos					Subejercicio
	Aprobado	Ampliaciones/ (Reducciones)	Modificado	Devengado	Pagado	
I. Gasto No Etiquetado (I=A+B+C+D+E+F)	22,983,129	341,092	23,324,221	21,723,665	21,723,665	1,600,556
A. Personal Administrativo y de Servicio Público	22,983,129	341,092	23,324,221	21,723,665	21,723,665	1,600,556
B. Magisterio						
C. Servicios de Salud (C=c1+c2)						
c1) Personal Administrativo						
c2) Personal Médico, Paramédico y afin						
D. Seguridad Pública						
E. Gastos asociados a la implementación de nuevas leyes federales o reformas a las mismas (E = e1 + e2)						
e1) Nombre del Programa o Ley 1						
e2) Nombre del Programa o Ley 2						
F. Sentencias laborales definitivas						
II. Gasto Etiquetado (II=A+B+C+D+E+F)						
A. Personal Administrativo y de Servicio Público						
B. Magisterio						
C. Servicios de Salud (C=c1+c2)						
c1) Personal Administrativo						
c2) Personal Médico, Paramédico y afin						
D. Seguridad Pública						
E. Gastos asociados a la implementación de nuevas leyes federales o reformas a las mismas (E = e1 + e2)						
e1) Nombre del Programa o Ley 1						
e2) Nombre del Programa o Ley 2						
F. Sentencias laborales definitivas						
III. Total del Gasto en Servicios Personales (III = I + II)	22,983,129	341,092	23,324,221	21,723,665	21,723,665	1,600,556

"Bajo protesta de decir verdad declaramos que los Estados Financieros y sus Notas, son razonablemente correctos y son responsabilidad del emisor"


 LIC. OLIVIA LEMUS
 PRESIDENTA
 Autorizó


 C.P. MONICA MARIA QUINTERO MIRANDA
 DIRECTOR GENERAL DE ADMON
 Elaboró y Presentó


 MTRA. PAOLA CONTRERAS PEÑA
 TITULAR DEL ORGANISMO INTERNO DE CONTROL
 Superviso

