



COMISION DE DERECHOS HUMANOS DEL ESTADO DE TAMAULIPAS

ESTADO DE SITUACIÓN FINANCIERA

AL 31 DE DICIEMBRE DE 2018

1

	2018	2017	2018	2017
ACTIVO				
Activo Circulante				
Efectivo y Equivalentes	3,479,368	3,522,339		
Derechos a Recibir efectivo o Equivalentes	1,482,763	440,133	532,073	864,625
Derechos a Recibir Bienes o Servicios	2,004	2	0	0
Inventarios	0	0	0	0
Almacenes	0	0	0	0
Estimación por Pérdida o Deterioro de Activos Circulantes	0	0	0	0
Otros Activos Circulantes	0	0	0	0
Total de Activos Circulantes	4,964,135	3,962,474	532,073	864,625
Activo No Circulante				
Inversiones Financieras a Largo Plazo	0	0		
Derechos a Recibir Efectivo o Equivalentes a Largo Plazo	0	0		
Bienes Inmuebles, Infraestructura y Construcciones en Proceso	0	0		
Bienes Muebles	3,763,858	4,464,161		
Activos Intangibles	32,400	32,400		
Depreciación, Deterioro y Amortización Acumulada de Bienes	-341,910	0		
Activos Diferidos	0	0		
Estimación por Pérdida o Deterioro de Activos no Circulantes	0	0		
Otros Activos no Circulantes	0	0		
Total de Activos no Circulantes	3,454,347	4,496,561	604,574	1,406,492
Total del Activo	8,418,482	8,459,035	1,136,647	2,271,117
PASIVO				
Pasivo Circulante				
Cuentas por Pagar a Corto Plazo				
Documentos por Pagar a Corto Plazo				
Porción a Corto Plazo de la Deuda Pública a Largo Plazo				
Títulos y Valores a Corto Plazo				
Pasivos Diferidos a Corto Plazo				
Fondos y Bienes de Terceros en Garantía y/o Administración a Corto Plazo				
Provisiones a Corto Plazo				
Otros Pasivos a Corto Plazo				
Total de Pasivos Circulantes	532,073	532,073	532,073	864,625
Pasivo No Circulante				
Cuentas por Pagar a Largo Plazo				
Documentos por Pagar a Largo Plazo				
Deuda Pública a Largo Plazo				
Pasivos Diferidos a Largo Plazo				
Fondos y Bienes de Terceros en Garantía y/o Administración a Largo Plazo				
Provisiones a Largo Plazo				
Total de Pasivos No Circulantes	604,574	604,574	604,574	1,406,492
Total del Pasivo	1,136,647	1,136,647	1,136,647	2,271,117
HACIENDA PÚBLICA /PATRIMONIO Hacienda Pública/Patrimonio Contribuido				
Aportaciones	927,815		927,815	2,010,277

COMISION DE DERECHOS HUMANOS DEL ESTADO DE TAMAULIPAS
ESTADO DE SITUACIÓN FINANCIERA
AL 31 DE DICIEMBRE DE 2018



1

	2018	2017
Donaciones de Capital	264,000	180,000
Actualización de la Hacienda Pública/Patrimonio		
<i>Hacienda Pública/Patrimonio Generado</i>		
Resultados del Ejercicio (Ahorro/Desahorro)	2,272,934	1,081,345
Resultados de Ejercicios Anteriores	3,817,087	2,916,296
Revaluos	0	0
Reservas		
Rectificaciones de Resultados de Ejercicios Anteriores		
<i>Exceso o Insuficiencia en la Actualización de la Hacienda Pública/Patrimonio</i>		
Resultado por Posición Monetaria		
Resultado por Tenencia de Activos no Monetarios		
Total Hacienda Pública/Patrimonio	7,281,835	6,187,918
Total del Pasivo y Hacienda Pública/Patrimonio	8,418,482	8,459,035

"Bajo protesta de decir verdad declaramos que los Estados Financieros y sus Notas, son razonablemente correctos y son responsabilidad del emisor"

LIC. OLIVIA LEMUS
PRESIDENTA
Autorizó

MTRA. PAOLA CONTRERAS PEÑA
TITULAR DEL ORGANO INTERNO DE CONTROL
Superviso

C.P. MONICA MARIA QUINTERO MIRANDA
DIRECTOR GENERAL DE ADMON
Elaboró y Presentó



COMISION DE DERECHOS HUMANOS
DEL ESTADO DE TAMAULIPAS



COMISION DE DERECHOS HUMANOS DEL ESTADO DE TAMAULIPAS

**ESTADO DE ACTIVIDADES
AL 31 DE DICIEMBRE DE 2018**

2

	<u>2018</u>	<u>2017</u>
INGRESOS Y OTROS BENEFICIOS		
Ingresos de la Gestión:		
Impuestos		
Cuotas y Aportaciones de Seguridad Social		
Contribuciones de Mejoras		
Derechos		
Productos de Tipo Corriente		
Aprovechamientos de Tipo Corriente		
Ingresos por Venta de Bienes y Servicios		
Ingresos no Comprendidos en las Fracciones de la Ley de Ingresos Causados en Ejercicios Fiscales Anteriores Pendientes de Liquidación o Pago		
Participaciones, Aportaciones, Transferencias, Asignaciones, Subsidios y Otras Ayudas	29,169,655	28,037,139
Participaciones y Aportaciones		
Transferencias, Asignaciones, Subsidios y Otras Ayudas	29,169,655	28,037,139
Otros Ingresos y Beneficios	28,653	8,461
Ingresos Financieros	10,335	8,461
Incremento por Variación de Inventarios		
Disminución del Exceso de Estimaciones por Pérdida o Deterioro u Obsolescencia		
Disminución del Exceso de Provisiones		
Otros Ingresos y Beneficios Varios	18,318	0
Total de Ingresos y Otros Beneficios	29,198,307	28,045,600
GASTOS Y OTRAS PÉRDIDAS		
Gastos de Funcionamiento	26,736,046	26,964,256
Servicios Personales	21,723,665	22,127,752
Materiales y Suministros	987,015	909,649
Servicios Generales	4,025,366	3,926,855
Transferencia, Asignaciones, Subsidios y Otras Ayudas	12,871	
Transferencias Internas y Asignaciones al Sector Público		
Transferencias al Resto del Sector Público		
Subsidios y Subvenciones		
Ayudas Sociales	12,871	
Pensiones y Jubilaciones		
Transferencias a Fideicomisos, Mandatos y Contratos Análogos		
Transferencias a la Seguridad Social		
Donativos		
Transferencias al Exterior		
Participaciones y Aportaciones		
Participaciones		
Aportaciones		
Convenios		
Intereses, Comisiones y Otros Gastos de la Deuda Pública		
Intereses de la Deuda Pública		
Comisiones de la Deuda Pública		
Gastos de la Deuda Pública		



COMISION DE DERECHOS HUMANOS DEL ESTADO DE TAMAULIPAS


**ESTADO DE ACTIVIDADES
AL 31 DE DICIEMBRE DE 2018**

2

Costo por Coberturas		
Apoyos Financieros		
Otros Gastos y Pérdidas Extraordinarias		
Estimaciones, Depreciaciones, Deterioros, Obsolescencia y Amortizaciones	176,458	
Provisiones	176,458	
Disminución de Inventarios		
Aumento por Insuficiencia de Estimaciones por Pérdida o Deterioro y Obsolescencia		
Aumento por Insuficiencia de Provisiones		
Otros Gastos		
Inversión Pública		
Inversión Pública no Capitalizable		
Total de Gastos y Otras Pérdidas	26,925,374	26,964,256
Resultados del Ejercicio (Ahorro/Desahorro)	2,272,933	1,081,345

"Bajo protesta de decir verdad declaramos que los Estados Financieros y sus Notas, son razonablemente correctos y son responsabilidad del emisor"


LIC. OLIVIA LEMUS
PRESIDENTA
Autorizó


LIC. MONICA MARIA QUINTERO MIRANDA
DIRECTOR GENERAL DE ADMON
Elaboró y Presentó


MTRA. PAOLA CONTRERAS PEÑA
TITULAR DEL ORGANO INTERNO DE CONTROL
Superviso



COMISIÓN DE DERECHOS HUMANOS
DEL ESTADO DE TAMAULIPAS



COMISION DE DERECHOS HUMANOS DEL ESTADO DE TAMAULIPAS
ESTADO DE ACTIVIDADES ANALITICO
DEL 01 DE ENERO AL 31 DE DICIEMBRE DE 2018
2.1

Rubro/Partida	ENE	FEB	MAR	ABRIL	MAYO	JUNIO	JULIO	AGOSTO	SEPTIEMBRE	OCTUBRE	NOVIEMBRE	DICIEMBRE	TOTAL
INGRESOS Y OTROS BENEFICIOS	2,142,168	2,083,701	2,114,457	2,099,165	2,109,109	2,110,646	3,045,573	2,240,834	2,213,878	2,243,003	2,209,742	4,486,030	29,198,308
Ingresos de Gestión													
Impuestos													
Impuestos Sobre los Ingresos													
Impuestos Sobre el Patrimonio													
Impuestos Sobre la Producción, el Consumo y las Transacciones													
Impuestos al Comercio Exterior													
Impuestos Sobre Nóminas y Asimilables													
Impuestos Ecológicos													
Accesorios de Impuestos													
Otros Impuestos													
Cuotas y Aportaciones de Seguridad Social													
Aportaciones para Fondos de Vivienda													
Cuotas para el Seguro Social													
Cuotas de Ahorro para el Retiro													
Accesorios de Cuotas y Aportaciones de Seguridad Social													
Otras Cuotas y Aportaciones para la Seguridad Social													
Contribuciones de Mejoras													
Contribuciones de Mejoras por Obras Públicas													
Derechos													
Derechos por el Uso, Goe, Aprovechamiento o Explotación de Bienes de Dominio Público													
Derechos a los Hidrocarburos													
Derechos por Prestación de Servicios													
Accesorios de Derechos													
Otros Derechos													
Productos de Tipo Corriente													
Productos Derivados del Uso y Aprovechamiento de Bienes no Sujetos a Régimen de Dominio Público													
Enajenación de Bienes Muebles no Sujetos a ser Inventariados													
Accesorios de Productos													
Otros Productos que Generan Ingresos Corrientes													
Aprovechamientos de Tipo Corriente													
Incentivos Derivados de la Colaboración Fiscal (Derogada)													
Multas													
Indemnizaciones													
Reintegros													
Aprovechamientos Provenientes de Obras Públicas													
Aprovechamientos por Participaciones Derivadas de la Aplicación de Leyes													
Aprovechamientos por Aportaciones y Cooperaciones													
Accesorios de Aprovechamientos													
Otros Aprovechamientos													
Ingresos por Venta de Bienes y Servicios													
Ingresos por Venta de Mercancías													
Ingresos por Venta de Bienes y Servicios Producidos en Establecimientos del Gobierno													
Ingresos por Venta de Bienes y Servicios de Organismos Descentralizados													
Ingresos de Operación de Entidades Paraestatales Empresariales y no Financieras													
Ingresos no Comprendidos en las Fracciones de la Ley de Ingresos Causados en Ejercicios Fiscales Anteriores Pendientes de Liquidación o Pago													
Impuestos no Comprendidos en las Fracciones de la Ley de Ingresos Causados en Ejercicios Fiscales Anteriores Pendientes de Liquidación o Pago													



COMISION DE DERECHOS HUMANOS DEL ESTADO DE TAMAULIPAS

ESTADO DE ACTIVIDADES ANALITICO

DEL 01 DE ENERO AL 31 DE DICIEMBRE DE 2018

2.1

Rubro/partida	ENE	FEB	MAR	ABRIL	MAYO	JUNIO	JULIO	AGOSTO	SEPTIEMBRE	OCTUBRE	NOVIEMBRE	DICIEMBRE	TOTAL
Contribuciones de Mejoras, Derechos, Productos y Aprovechamientos no Comprendidos en las Fracciones de la Ley de Ingresos Causados en Ejercicios Escalares, Aportaciones, Bandoles, de Liquidación o Paso.													
Participaciones, Aportaciones, Transferencias, Asignaciones, Subsidios y Otras Ayudas.	2,141,456	2,083,021	2,113,615	2,098,318	2,108,207	2,109,790	3,026,258	2,239,858	2,312,955	2,242,060	2,208,967	4,485,151	29,169,655
Participaciones													
Aportaciones													
Convenios													
Incentivos Derivados de la Colaboración Fiscal													
Transferencias, Asignaciones, Subsidios y Otras ayudas	2,141,456	2,083,021	2,113,615	2,098,318	2,108,207	2,109,790	3,026,258	2,239,858	2,312,955	2,242,060	2,208,967	4,485,151	29,169,655
Transferencias Internas y Asignaciones del Sector Público													
Transferencias del Sector Público													
Subsidios y Subvenciones													
Ayudas Sociales													
Pensiones y Jubilaciones													
Transferencias del Exterior													
Otros Ingresos y Beneficios	712	680	843	848	902	856	19,315	976	923	943	775	879	26,653
Ingresos Financieros													
Intereses Ganados de Valores, Créditos, Bonos y Otros.	712	680	843	848	902	856	997	976	923	943	775	879	10,335
Otros Ingresos Financieros													
Incremento por Variación de Inventarios													
Incremento por Variación de Inventarios de Mercancías para Venta													
Incremento por Variación de Inventarios de Mercancías Terminadas													
Incremento por Variación de Inventarios de Mercancías en Proceso de Elaboración													
Incremento por Variación de Inventarios de Materias Primas, Materiales y Suministros para Producción													
Incremento por Variación de Almacén de Materias Primas, Materiales y Suministros de Consumo.													
Disminución del Exceso de Estimaciones por Pérdida o Deterioro u Obsolescencia													
Disminución del Exceso de Estimaciones por Pérdida o Deterioro u Obsolescencia													
Disminución del Exceso de Provisiones													
Disminución del Exceso en Provisiones													
Otros Ingresos y Beneficios Varios							18,319						18,319
Otros Ingresos de Ejercicios Anteriores							18,319						18,319
Bonificaciones y Descuentos Obtenidos													
Diferencias por Tipo de Cambio a Favor en Efectivo y Equivalentes													
Diferencias de Cotizaciones a Favor en Valores Negociables													
Resultado por Posición Monetaria													
Utilidades por Participación Patrimonial													
Otros Ingresos y Beneficios Varios													
Total de Ingresos y Otros Beneficios:	2,142,168	2,083,701	2,114,457	2,099,165	2,109,109	2,110,646	3,045,573	2,240,834	2,313,878	2,243,003	2,209,742	4,486,030	29,198,308

Rubro/partida	ENE	FEB	MAR	ABRIL	MAYO	JUNIO	JULIO	AGOSTO	SEPTIEMBRE	OCTUBRE	NOVIEMBRE	DICIEMBRE	TOTAL
GASTOS Y OTRAS PERDIDAS	1,897,666	1,977,017	1,946,618	1,816,504	2,036,364	2,195,391	2,615,553	1,907,973	2,059,080	2,072,155	2,196,331	4,014,393	26,736,045
Gastos de Funcionamiento	1,544,687	1,661,894	1,592,769	1,496,676	1,622,825	1,818,796	2,246,647	1,500,933	1,609,911	1,605,342	1,569,053	3,454,128	21,723,665
Servicios Personales													
Remuneraciones al Personal de Carácter Permanente	582,603	568,054	561,979	562,605	571,174	575,899	553,037	562,011	542,396	550,960	555,183	554,957	6,740,859
Remuneraciones al Personal de Carácter Transitorio													
Remuneraciones Adicionales y Especiales													
Remuneraciones Sociales y Económicas	732,263	701,139	701,099	704,695	720,853	795,616	1,379,069	713,089	701,293	712,056	707,750	2,599,063	11,168,584
Pago de Estímulos a Servidores Públicos	84,732	254,823	168,712	83,490	168,915	254,295	173,961	82,903	243,763	175,226	171,357	165,441	2,027,619
Materiales y Suministros	118,883	117,213	146,091	131,397	147,627	139,736	111,881	113,621	111,143	155,899	122,263	124,668	1,540,420
Otros Ingresos y Beneficios Varios	26,205	20,666	14,888	14,488	14,256	12,000	14,949	28,708	11,316	11,200	12,505	10,000	191,182
Materiales y Suministros	55,354	54,112	80,091	79,911	95,410	46,178	39,937	68,514	55,214	85,743	134,567	191,985	987,015



COMISION DE DERECHOS HUMANOS DEL ESTADO DE TAMAULIPAS

**ESTADO DE ACTIVIDADES ANALITICO
DEL 01 DE ENERO AL 31 DE DICIEMBRE DE 2018**

2.1

Rubro/Partida	ENE	FEB	MAR	ABRIL	MAYO	JUNIO	JULIO	AGOSTO	SEPTIEMBRE	OCTUBRE	NOVIEMBRE	DICIEMBRE	TOTAL
Materiales de Administración, Emisión de Documentos y Artículos Oficiales	18,628	18,735	45,859	19,559	42,119	30,066	21,662	35,200	27,058	42,052	60,557	55,468	416,964
Alimentos y Utensilios	0	0	0	0	0	0	0	0	0	0	0	0	0
Materiales Primas y Materiales de Producción y Comercialización	0	0	0	0	0	0	0	0	0	0	0	0	0
Materiales y Artículos de Construcción y de Reparación	0	0	0	0	0	0	0	0	0	0	0	0	0
Productos Químicos, Farmacéuticos y de Laboratorio	0	0	0	0	0	0	0	0	0	0	0	0	0
Combustibles, Lubrificantes y Aditivos	34,500	34,500	29,500	34,500	37,136	9,500	17,500	27,500	22,532	31,500	30,700	56,000	366,368
Vestuario, Blancos, Prendas de Protección y Artículos Deportivos	0	0	0	0	0	0	0	0	0	0	32,851	37,851	0
Materiales y Suministros para Seguridad	0	0	0	0	0	0	0	0	0	0	0	0	0
Herramientas, Refacciones y Accesorios Menores	2,226	877	4,732	25,852	16,155	6,612	774	5,814	5,624	12,191	10,459	80,517	171,832
Servicios Generales	297,625	261,011	273,758	239,917	320,129	330,417	328,970	338,576	392,956	381,070	492,706	368,280	4,025,365
Servicios Básicos	69,989	25,237	44,223	47,238	54,865	73,554	89,989	64,033	119,392	80,586	87,973	26,833	777,911
Servicios Profesionales, Científicos y Técnicos y Otros Servicios	118,633	116,313	132,447	108,773	123,316	118,382	123,581	119,416	117,473	99,814	136,414	123,563	1,438,123
Servicios Financieros, Bancarios y Comerciales	5,850	5,423	259	470	7,082	23,531	0	26,670	4,303	3,080	4,626	9,910	91,205
Servicios de Instalación, Reparación, Mantenimiento y Conservación	1,987	1,944	1,266	13,961	1,487	1,334	1,110	2,206	2,554	31,719	54,379	3,000	116,946
Servicios de Comunicación Social y Publicidad	2,282	3,223	10,127	8,735	13,004	18,156	8,830	5,785	9,788	24,420	8,947	17,584	125,861
Servicios de Traslado y Viáticos	48,198	0	0	0	1,102	0	0	0	0	0	0	0	49,300
Servicios Oficiales	5,048	7,221	23,542	10,006	46,343	24,677	47,126	34,688	50,030	60,539	64,138	63,178	436,534
Otros Servicios Generales	10,784	60,012	19,073	9,288	12,759	16,909	1,500	37,803	43,020	26,162	94,991	26,735	358,535
40,873	41,640	42,822	41,446	60,172	53,875	61,833	47,926	5,000	5,000	5,000	7,871	41,238	630,949
Transferencias, Asignaciones, Subsidios y Otras Ayudas													
Transferencias Internas y Asignaciones al Sector Público													
Asignaciones al Sector Público													
Transferencias Internas al Sector Público													
Transferencias al Resto del Sector Público													
Transferencias a Entidades Paraestatales													
Transferencias a Entidades Federativas y Municipios													
Subsidios y Subvenciones													
Subsidios													
Subvenciones													
Ayudas Sociales													
Ayudas Sociales a Personas													
Becas													
Ayudas Sociales a Instituciones													
Ayudas Sociales por Desastres Naturales y Otros Siniestros													
Pensiones y Jubilaciones													
Pensiones													
Jubilaciones													
Otras Pensiones y Jubilaciones													
Transferencias a Fideicomisos, Mandatos y Contratos Análogos													
Transferencias a Fideicomisos, Mandatos y Contratos Análogos al Gobierno													
Transferencias a Fideicomisos, Mandatos y Contratos Análogos a Entidades Paraestatales													
Transferencias a la Seguridad Social													
Transferencias por Obligaciones de Ley													
Donativos													
Donativos a Instituciones sin Fines de Lucro													
Donativos a Entidades Federativas y Municipios													
Donativos a Fideicomiso, Mandatos y Contratos Análogos Privados													
Donativos a Fideicomiso, Mandatos y Contratos Análogos Estatales													
Donativos Internacionales													
Transferencias al Exterior													
Transferencias al Exterior a Gobiernos Extranjeros y Organismos Internacionales													
Transferencias al Sector Privado Externo													
Participaciones y Aportaciones													
Participaciones													



COMISION DE DERECHOS HUMANOS DEL ESTADO DE TAMAULIPAS
ESTADO DE ACTIVIDADES ANALITICO
DEL 01 DE ENERO AL 31 DE DICIEMBRE DE 2018
2.1

Rubro/Pérdida	ENE	FEB	MAR	ABRIL	MAYO	JUNIO	JULIO	AGOSTO	SEPTIEMBRE	OCTUBRE	NOVIEMBRE	DICIEMBRE	TOTAL
Participaciones de la Federación a Entidades Federativas y Municipios													0
Participaciones de las Entidades Federativas a los Municipios													0
Aportaciones de la Federación a Entidades Federativas y Municipios													0
Aportaciones de las Entidades Federativas a los Municipios													0
Convenios de Reasignación													0
Convenios de Descentralización y Otros													0
Intereses, Comisiones y Otros Gastos de la Deuda Pública													0
Intereses de la Deuda Pública													0
Intereses de la Deuda Pública Interna													0
Intereses de la Deuda Pública Externa													0
Comisiones de la Deuda Pública													0
Comisiones de la Deuda Pública Interna													0
Comisiones de la Deuda Pública Externa													0
Gastos de la Deuda Pública													0
Gastos de la Deuda Pública Interna													0
Gastos de la Deuda Pública Externa													0
Costo por Coberturas													0
Costo por Coberturas													0
Apoyos Financieros													0
Apoyos Financieros a Intermediarios													0
Apoyo Financiero a Ahorradores y Deudores del Sistema Financiero Nacional													0
Otros Gastos y Pérdidas Extraordinarias													0
Estimaciones, Depreciaciones, Deterioros, Obsolescencia y Amortizaciones													0
Estimaciones por Pérdida o Deterioro de Activos Circulantes													176,458
Depreciación de Bienes Inmuebles													0
Depreciación de Infraestructura													0
Depreciación de Bienes Muebles													0
Deterioro de los Activos Biológicos													0
Amortización de Activos Intangibles													0
Disminución de Bienes por pérdida, obsolescencia y deterioro													176,458
Provisiones													0
Provisiones de Pasivos a Corto Plazo													0
Provisiones de Pasivos a Largo Plazo													0
Disminución de Inventarios													0
Disminución de Inventarios de Mercancías para Venta													0
Disminución de Inventarios de Mercancías Terminadas													0
Disminución de Inventarios de Mercancías en Proceso de Elaboración para Producción													0
Disminución de Almacén de Materiales y Suministros de Consumo													0
Aumento por insuficiencia de Estimaciones por Pérdida o Deterioro u Obsolescencia													0
Aumento por Insuficiencia de Estimaciones por Pérdida o Deterioro u Obsolescencia													0
Aumento por Insuficiencia de Provisiones													0
Aumento por Insuficiencia de Provisiones													0
Otros Gastos													0
Gastos de Ejercicios Anteriores													0
Pérdidas por Responsabilidades													0
Bonificaciones y Descuentos Otorgados													0
Diferencias por Tipo de Cambio Negativas en Efectivo y Equivalentes													0
Diferencias de Cotizaciones Negativas en Valores Negociables													0



COMISION DE DERECHOS HUMANOS DEL ESTADO DE TAMAULIPAS

ESTADO DE ACTIVIDADES ANALITICO
DEL 01 DE ENERO AL 31 DE DICIEMBRE DE 2018

2.1

Rubro/Partida	ENE	FEB	MAR	ABRIL	MAYO	JUNIO	JULIO	AGOSTO	SEPTIEMBRE	OCTUBRE	NOVIEMBRE	DICIEMBRE	TOTAL
Resultado por Posición Monetaria													0
Pérdidas por Participación Patrimonial													0
Otros Gastos Varios													0
Inversión Pública													0
Inversión Pública no Capitalizable													0
Construcción en Bienes no Capitalizable													0
Total de Gastos y Otras Pérdidas:	1,897,666	1,977,017	1,946,616	1,816,504	2,038,364	2,195,391	2,615,553	1,907,973	2,058,080	2,077,155	2,204,201	4,014,393	26,925,374
Ahorro/Desahorro Neto del Ejercicio:	244,502	106,684	167,839	282,662	70,745	-84,745	430,020	332,860	255,798	165,848	5,541	471,637	2,277,934

"Bajo protesta de decir verdad declaramos que los Estados Financieros y sus Notas, son razonablemente correctos y son responsabilidad del emisor"

LIC. OLIVIA LEMUS
PRESIDENTA
Autorizó

C.P. MONICA MARIA QUINTERO MIRANDA
DIRECTOR GENERAL DE ADMON
Elaboró y Presentó

MTRA. PAOLA CONTRERAS PEÑA
TITULAR DEL ORGANISMO INTERNO DE CONTROL
Superviso



COMISION DE DERECHOS HUMANOS
DEL ESTADO DE TAMAULIPAS



COMISION DE DERECHOS HUMANOS DEL ESTADO DE TAMAULIPAS
ESTADO DE VARIACION EN LA HACIENDA PÚBLICA
DEL 01 DE ENERO AL 31 DE DICIEMBRE DE 2018

3

Concepto	Hacienda Pública/Patrimonio Contribuido	Hacienda Pública/Patrimonio Generado de Ejercicios Anteriores	Hacienda Pública/Patrimonio Generado del Ejercicio	Exceso o Insuficiencia en la Actualización de la Hacienda Pública / Patrimonio	Total
Hacienda Pública / Patrimonio Contribuido Neto de 2017					
Aportaciones	0				0
Donaciones de Capital	0				0
Actualización de la Hacienda Pública/Patrimonio	0				0
Hacienda Pública / Patrimonio Generado Neto de 2017					
Resultados del Ejercicio (Ahorro/Desahorro)		2,916,296	1,081,345		3,997,641
Resultado de Ejercicios Anteriores		2,916,296	1,081,345		1,081,345
Revalúos					2,916,296
Reservas					0
Rectificaciones de Resultados de Ejercicios Anteriores					0
Exceso o Insuficiencia en la Actualización de la Hacienda Pública / Patrimonio Neto de 2017					
Resultado por Posición Monetaria					0
Resultado por Tenencia de Activos no Monetarios					0
Hacienda Pública/Patrimonio Neto Final de 2017					
	0	2,916,296	1,081,345		3,997,641
Cambios en la Hacienda Pública/Patrimonio Contribuido Neto de 2018					
Aportaciones	1,191,815				1,191,815
Donaciones de Capital	927,815				927,815
Actualización de la Hacienda Pública/Patrimonio	264,000				264,000
Variaciones de la Hacienda Pública/Patrimonio Generado Neto de 2018					
Resultados del Ejercicio (Ahorro/Desahorro)		900,791	1,191,589		2,092,379
Resultado de Ejercicios Anteriores		900,791	1,191,589		1,191,589
Revalúos					900,791
Reservas					0
Rectificaciones de Resultados de Ejercicios Anteriores					0



COMISION DE DERECHOS HUMANOS DEL ESTADO DE TAMAULIPAS
ESTADO DE VARIACION EN LA HACIENDA PÚBLICA
DEL 01 DE ENERO AL 31 DE DICIEMBRE DE 2018

3

Concepto	Hacienda Pública/Patrimonio Contribuido	Hacienda Pública/Patrimonio Generado de Ejercicios Anteriores	Hacienda Pública/Patrimonio Generado del Ejercicio	Exceso o Insuficiencia en la Actualización de la Hacienda Pública / Patrimonio	Total
Cambios en el Exceso o Insuficiencia en la Actualización de la Hacienda Pública / Patrimonio Neto de 2018 Resultado por Posición Monetaria Resultado por Tenencia de Activos no Monetarios	1,191,815	3,817,087	2,272,934		0
Hacienda Pública / Patrimonio Neto Final de 2018					7,281,835

"Bajo protesta de decir verdad declaramos que los Estados Financieros y sus Notas, son razonablemente correctos y son responsabilidad del emisor"

LIC. OLIVIA LEMUS
PRESIDENTA
Autorizó

C.P. MONICA MARIA QUINTERO MIRANDA
DIRECTOR GENERAL DE ADMON
Elaboró y Presentó

MTRA. PAOLA CONTRERAS PEÑA
TITULAR DEL ORGANISMO INTERNO DE CONTROL
Superviso



COMISION DE DERECHOS HUMANOS
DEL ESTADO DE TAMAULIPAS



COMISION DE DERECHOS HUMANOS DEL ESTADO DE TAMAULIPAS

**ESTADO DE CAMBIOS EN LA
SITUACIÓN FINANCIERA
DEL 01 DE ENERO AL 31 DE DICIEMBRE DE 2018**

4

	Origen	Aplicación
ACTIVO	40,552	
<i>Activo Circulante</i>		
Efectivo y Equivalentes	42,971	1,001,662
Derechos a Recibir Efectivo o Equivalentes	42,971	0
Derechos a Recibir Bienes o Servicios		1,042,631
Inventarios		2,002
Almacenes		
Estimación por Pérdida o Deterioro de Activos Circulantes		
Otros Activos Circulantes		
<i>Activo No Circulante</i>	1,042,214	0
Inversiones Financieras a Largo Plazo		
Derechos a Recibir Efectivo o Equivalentes a Largo Plazo		
Bienes Inmuebles, Infraestructura y Construcciones en Proceso		
Bienes Muebles	700,303	
Activos Intangibles		
Depreciación, Deterioro y Amortización Acumulada de Bienes	341,910	
Activos Diferidos		
Estimación por Pérdida o Deterioro de Activos no Circulantes		
Otros Activos no Circulantes		
PASIVO	0	1,134,469
<i>Pasivo Circulante</i>	0	332,551
Cuentas por Pagar a Corto Plazo		332,551
Documentos por Pagar a Corto Plazo	0	
Porción a Corto Plazo de la Deuda Pública a Largo Plazo		
Títulos y Valores a Corto Plazo		
Pasivos Diferidos a Corto Plazo		
Fondos y Bienes de Terceros en Garantía y/o Administración a Corto Plazo		
Provisiones a Corto Plazo		
Otros Pasivos a Corto Plazo		
<i>Pasivo No Circulante</i>	0	801,917
Cuentas por Pagar a Largo Plazo		
Documentos por Pagar a Largo Plazo		
Deuda Pública a Largo Plazo		
Pasivos Diferidos a Largo Plazo		
Fondos y Bienes de Terceros en Garantía y/o en Administración a Largo Plazo		
Provisiones a Largo Plazo		801,917
HACIENDA PUBLICA/PATRIMONIO	1,093,917	998,462
Hacienda Pública/Patrimonio Contribuido		998,462
Aportaciones		1,082,462
Donaciones de Capital		
Actualización de la Hacienda Pública/Patrimonio	84,000	



COMISION DE DERECHOS HUMANOS DEL ESTADO DE TAMAULIPAS


**ESTADO DE CAMBIOS EN LA
SITUACIÓN FINANCIERA
DEL 01 DE ENERO AL 31 DE DICIEMBRE DE 2018**

4

<i>Hacienda Pública/Patrimonio Generado</i>	2,092,379	0
Resultados del Ejercicio (Ahorro/ Desahorro)	1,191,589	
Resultados de Ejercicios Anteriores	900,791	
Revalúos		
Reservas		
Rectificaciones de Resultados de Ejercicios Anteriores		
<i>Exceso o Insuficiencia en la Actualización de la Hacienda Pública/Patrimonio</i>		
Resultado por Posición Monetaria		
Resultado por Tenencia de Activos no Monetarios		

"Bajo protesta de decir verdad declaramos que los Estados Financieros y sus Notas, son razonablemente correctos y son responsabilidad del emisor"


LIC. OLIVIA LEMUS
PRESIDENTA
Autorizó


C.P. MONICA MARIA QUINTERO MIRANDA
DIRECTOR GENERAL DE ADMON
Elaboró y Presentó


MTRA. PAOLA CONTRERAS PEÑA
TITULAR DEL ORGANO INTERNO DE CONTROL
Superviso



COMISIÓN DE DERECHOS HUMANOS
DEL ESTADO DE TAMAULIPAS



COMISION DE DERECHOS HUMANOS DEL ESTADO DE TAMAULIPAS

ESTADO DE FLUJOS DE EFECTIVO
DEL 01 DE ENERO AL 31 DE DICIEMBRE DE 2018

5

Concepto	2018	2017
Flujos de Efectivo de las Actividades de Operación		
Origen	27,713,332	28,571,693
Impuestos		
Cuotas y Aportaciones de Seguridad Social		
Contribuciones de mejoras		
Derechos		
Productos de Tipo Corriente		
Aprovechamientos de Tipo Corriente		
Ingresos por Venta de Bienes y Servicios		
Ingresos no Comprendidos en las Fracciones de la Ley de Ingresos Causados en Ejercicios Fiscales Anteriores Pendientes de Liquidación o Pago		
Participaciones y Aportaciones		
Transferencias, Asignaciones y Subsidios y Otras Ayudas	27,713,332	27,617,408
Otros Orígenes de Operación		954,285
Aplicación	27,458,144	26,964,256
Servicios Personales	21,723,665	22,127,752
Materiales y Suministros	987,015	909,649
Servicios Generales	4,025,366	3,926,855
Transferencias Internas y Asignaciones al Sector Público		
Transferencias al resto del Sector Público		
Subsidios y Subvenciones		
Ayudas Sociales	12,871	
Pensiones y Jubilaciones		
Transferencias a Fideicomisos, Mandatos y Contratos Análogos		
Transferencias a la Seguridad Social		
Donativos		
Transferencias al Exterior		
Participaciones		
Aportaciones		
Convenios		
Otras Aplicaciones de Operación	709,227	
Flujos Netos de Efectivo por Actividades de Operación	255,188	1,607,438
Flujos de Efectivo de las Actividades de Inversión		
Origen		
Bienes Inmuebles, Infraestructura y Construcciones en Proceso		
Bienes Muebles		
Otros Orígenes de Inversión		
Aplicación		
Bienes Inmuebles, Infraestructura y Construcciones en Proceso		
Bienes Muebles	298,159	956,535
Otras Aplicaciones de Inversión		
Flujos Netos de Efectivo por Actividades de Inversión	-298,159	-956,535
Flujo de Efectivo de las Actividades de Financiamiento		
Origen		
Endeudamiento Neto		
Interno		
Externo		
Otros Orígenes de Financiamiento		



COMISION DE DERECHOS HUMANOS DEL ESTADO DE TAMAULIPAS
ESTADO DE FLUJOS DE EFECTIVO
DEL 01 DE ENERO AL 31 DE DICIEMBRE DE 2018
5

Aplicación		
Servicios de la Deuda		
Interno		
Externo		
Otras Aplicaciones de Financiamiento		
Flujos netos de Efectivo por Actividades de Financiamiento		
Incremento/Disminución Neta en el Efectivo y Equivalentes al Efectivo	-42,971	650,902
Efectivo y Equivalentes al Efectivo al Inicio del Ejercicio	3,522,339	2,871,436
Efectivo y Equivalentes al Efectivo al Final del Ejercicio	3,479,368	3,522,339

"Bajo protesta de decir verdad declaramos que los Estados Financieros y sus Notas, son razonablemente correctos y son responsabilidad del emisor"


 LIC. OLIVIA LEMUS
 PRESIDENTA
 Autorizó


 C.P. MONICA MARIA QUINTERO MIRANDA.
 DIRECTOR GENERAL DE ADMON
 Elaboró y Presentó


 MTRA. PAOLA CONTRERAS PEÑA
 TITULAR DEL ORGANO INTERNO DE CONTROL
 Superviso





COMISION DE DERECHOS HUMANOS DEL ESTADO DE TAMAULIPAS
ESTADO ANALITICO DEL ACTIVO
DEL 01 DE ENERO AL 31 DE DICIEMBRE DE 2018

6

Concepto	Saldo Inicial 1	Cargos del Período 2	Abonos del Período 3	Saldo Final 4 (1+2-3)	Variación del Período del Período (4-1)
ACTIVO					
Activo Circulante					
Efectivo y Equivalentes	3,962,474	58,518,977	57,517,315	4,964,136	1,001,662
Derechos a Recibir Efectivo o Equivalentes	3,522,339	28,389,719	28,432,690	3,479,368	-42,971
Derechos a Recibir Bienes o Servicios	440,133	29,672,637	28,630,006	1,482,763	1,042,631
Inventarios	3	456,621	454,619	2,005	2,002
Almacenes					
Estimación por Pérdida o Deterioro de Activos Circulantes					
Otros Activos Circulantes	4,496,561	382,159	1,424,373	3,454,347	-1,042,214
Activo No Circulante					
Inversiones Financieras a Largo Plazo					
Derechos a Recibir Efectivo o Equivalentes a Largo Plazo					
Bienes Inmuebles, Infraestructura y Construcciones en Proceso					
Bienes Muebles	4,464,161	382,159	1,082,462	3,763,858	-700,303
Activos Intangibles	32,400	0	0	32,400	0
Depreciación, Deterioro y Amortización Acumulada de Bienes					
Activos Diferidos			341,910	-341,910	-341,910
Estimación por Pérdida o Deterioro de Activos no Circulantes					
Otros Activos no Circulantes	8,459,035	58,901,136	58,941,688	8,418,483	-40,552

[Signature]
LIC. OLIVIA LEMUS
PRESIDENTA
 Autorizó

"Bajo protesta de desvirtuación declaramos que los Estados Financieros y sus Notas, son razonablemente correctos y son responsabilidad del emisor"

[Signature]
MTRA. PAOLA CONTRERAS PEÑA
TITULAR DEL ORGANISMO INTERNO DE CONTROL
 Superviso

[Signature]
C.P. MONICA MARIA QUINTERO MIRANDA
DIRECTOR GENERAL DE ADMON
 Elaboró y Presentó





COMISION DE DERECHOS HUMANOS DEL ESTADO DE TAMAULIPAS
ANALÍTICO DE DERECHOS A RECIBIR EFECTIVO O EQUIVALENTES
AL 31 DE DICIEMBRE DE 2018
6.1

CUENTA	FECHA INICIAL DEL CREDITO	NOMBRE DEL DEUDOR	CONCEPTO	IMPORTE	FORMA DE RECUPERACIÓN	FECHA DE VENCIMIENTO
1122-01		CUENTAS POR COBRAR	APORTACIONES	\$1,456,322.65	MINISTRACIONES PENDIENTES	
1123-01	14/09/2018	SALDO PENDIENTE	GASTO NO COMPROBADO	\$ 879.00	REINTEGRO O COMPROBACION	
1123-02-207	25/09/2018	TERESA MUÑOZ AGUILAR	RECARGOS SAT	\$ 2,484.96	REINTEGRO	
1123-02-273		TANIA ELIZABETH ACEVES RIVERA	GASTOS A COMPROBAR	\$1,573.23	COMPROBACION O REINTEGRO	
1123-02-276		LUZ ELENA HERNANDEZ NIÑO	VIATICOS A COMPROBAR	\$707.00	COMPROBACION O REINTEGRO	
1123-02-290	28/09/2018	OLIVIA LEMUS	VIATICOS A COMPROBAR	\$5,500.00	COMPROBACION O REINTEGRO	
1123-02-292	18/09/2018	CARLOS ALBERTO ROCHA GARCIA	VIATICOS A COMPROBAR	\$2,615.38	COMPROBACION O REINTEGRO	
1128-01		SUBSIDIO AL EMPLEO		13,005		
TOTAL:				1,483,087		

"Bajo protesta de decir verdad declaramos que los Estados Financieros y sus Notas, son razonablemente correctos y son responsabilidad del emisor"

LIC. OLIVIA LEMUS
 PRESIDENTA
 Autorizó

PAOLA CONTRERAS P.
 MITRA, PAOLA CONTRERAS PEÑA
 TITULAR DEL ORGANISMO INTERNO DE CONTROL
 Superviso

C.P. MONOCA MARIA QUINTERO MIRANDA
 DIRECTOR GENERAL DE ADMON
 Elaboró y Presentó



COMISION DE DERECHOS HUMANOS
 DEL ESTADO DE TAMAULIPAS



COMISION DE DERECHOS HUMANOS DEL ESTADO DE TAMAULIPAS
ANALÍTICO DE DERECHOS A RECIBIR BIENES O SERVICIOS

AL 31 DE DICIEMBRE DE 2018

6.2

CUENTA	FECHA DEL PAGO	NOMBRE DEL DEUDOR	CONCEPTO	IMPORTE	FORMA DE RECUPERACIÓN	FECHA DE VENCIMIENTO
1131-01-03	28/09/2018	SALDO 2017 JUAN CARLOS GONZLES ALANIS	RENTA DE MOBILIARIO Y ACCESORIOS PAR	100 2,000	ENTREGA DE ARTICULO	
TOTAL:				2,100		

"Bajo protesta de decir verdad declaramos que los Estados Financieros y sus Notas, son razonablemente correctos y son responsabilidad del emisor"

Olivia Lemus
LIC. OLIVIA LEMUS
 PRESIDENTA
 Autorizó

[Signature]
C.P. MONICA MARÍA QUINTERO MIRANDA
 DIRECTOR GENERAL DE ADMÓN
 Elaboró y Presentó



Paola Contreras P.
MTRA. PAOLA CONTRERAS PEÑA
 TITULAR DEL ORGANISMO INTERNO DE CONTROL
 Superviso

COMISION DE DERECHOS HUMANOS
 DEL ESTADO DE TAMAULIPAS

COMISION DE DERECHOS HUMANOS DEL ESTADO DE TAMAULIPAS
RELACION DE ADQUISICIONES DE BIENES MUEBLES E INMUEBLES

DEL 01 DE ENERO AL 31 DE DICIEMBRE DE 2018

6.3

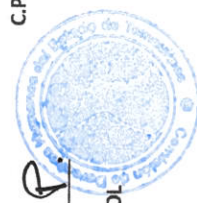


CÓDIGO	NOMBRE DE LA CUENTA	FECHA	No. FACTURA	NOMBRE DEL PROVEEDOR	DESCRIPCIÓN DEL BIEN (ARTÍCULO, MARCA, MODELO, N° DE SERIE)	ÁREA Y RESPONSABLE	NÚM. DE UNIDADES	COSTO UNITARIO	IMPORTE
	MOBILIARIO Y EQUIPO DE ADMINISTRACION	12/04/2018	321746	NVA WALMART DE MEXICO, S DE RL	COMPUTADORA DE ESCRITORIO	PRIMER VISITADURIA	1	\$ 14,028	\$ 14,028
	MOBILIARIO Y EQUIPO DE ADMINISTRACION	12/04/2018	321763	NVA WALMART DE MEXICO, S DE RL	COMPUTADORA DE ESCRITORIO	PRIMER VISITADURIA	1	\$ 14,028	\$ 14,028
	MOBILIARIO Y EQUIPO DE ADMINISTRACION	12/04/2018	321785	NVA WALMART DE MEXICO, S DE RL	COMPUTADORA DE ESCRITORIO	PRIMER VISITADURIA	1	\$ 14,028	\$ 14,028
	MOBILIARIO Y EQUIPO DE ADMINISTRACION	12/04/2018	47841810	OFFICE DEPOT DE MEXICO, SA DE CV	COMPUTADORA DE ESCRITORIO	TERCER VISITADURIA	1	\$ 9,928	\$ 9,928
	SISTEMA DE AIRE ACONDICIONADO	16/04/2018	134585	MUEBLERIA VILLARREAL, SA DE CV	MINISPLIT	GRUPOS VULNERABLES	1	\$ 6,461	\$ 6,461
	MOBILIARIO Y EQUIPO DE ADMINISTRACION	05/09/2018	2271	OSCAR ERNESTO BARRERA	BASTIDORES DE MADERA	DIRECCION DE DIFUSION	6	\$ 2,088	\$ 12,528
	CAMARA FOTOGRAFICA	17/09/2018	26214	MUEBLERIA VILLARREAL, SA DE CV	CAMARA FOTOGRAFICA	DIRECCION DE DIFUSION	1	\$ 11,339	\$ 11,339
	SISTEMA DE AIRE ACONDICIONADO	16/08/2018	141842	MUEBLERIA VILLARREAL, SA DE CV	AIRE ACONDICIONADO PORTATIL	TERCER VISITADURIA	1	\$ 5,999	\$ 5,999
	SISTEMA DE AIRE ACONDICIONADO	15/08/2018	91982	CLIMATIZACION Y REFACCIONES VICTORIA, SA DE CV	AIRE ACONDICIONADO	RECEPCION	1	\$ 10,500	\$ 10,500
	SISTEMA DE AIRE ACONDICIONADO	16/08/2018	141840	MUEBLERIA VILLARREAL, SA DE CV	AIRE ACONDICIONADO PORTATIL	DIRECCION GENERAL DE ADMINISTRACION	1	\$ 5,999	\$ 5,999
	SISTEMA DE AIRE ACONDICIONADO	16/08/2018	141841	MUEBLERIA VILLARREAL, SA DE CV	AIRE ACONDICIONADO PORTATIL	RECEPCION	1	\$ 5,999	\$ 5,999
	MOBILIARIO Y EQUIPO DE ADMINISTRACION	14/11/2018	366969	COMPUTADORA DE ESCRITORIO	COMPUTADORA DE ESCRITORIO	DIRECCION GENERAL DE ADMON	12	\$ 11,999	\$ 143,988
	MOBILIARIO Y EQUIPO DE ADMINISTRACION	18/10/2018	1912578	OFFICE DEPOT DE MEXICO, SA DE CV	IPRESORA CANON	DIRECCION GENERAL DE ADMON	7	\$ 3,199	\$ 22,393
	MOBILIARIO Y EQUIPO DE A	11/10/2018	1907550	OFFICE DEPOT DE MEXICO, SA DE CV	MOBILIARIO	DELEGACION EN TULA	4	\$ 879	\$ 3,516
	EQUIPO DE TRANSPORTE	01/10/2018		COMISION NACIONAL	MOBILIARIO	DELEGACION EN TULA	1	\$ 17,425	\$ 17,425
	EQUIPO DE TRANSPORTE	01/10/2018		COMISION NACIONAL	VEHICULO APRIO	DIRECCION GENERAL DE ADMON	1	\$ 42,000	\$ 42,000
					VEHICULO APRIO	DIRECCION GENERAL DE ADMON	1	\$ 42,000	\$ 42,000
TOTAL:								\$	382,169.09

Olivia Lemus
LIC. OLIVIA LEMUS
 PRESIDENTA
 Autorizó

Paola Contreras P.
MTRA. PAOLA CONTRERAS PEÑA
 TITULAR DEL ORGANISMO INTERNO DE CONTROL
 Superviso

"ajo protesta de decir verdad declaramos que los Estados Financieros y sus Notas, son razonablemente correctos y son responsabilidad del emisor"



Monica Maria Quintero Miranda
C.P. MONICA MARIA QUINTERO MIRANDA
 DIRECTOR GENERAL DE ADMON
 Elaboró y Presentó

COMISION DE DERECHOS HUMANOS
 DEL ESTADO DE TAMAULIPAS




COMISION DE DERECHOS HUMANOS DEL ESTADO DE TAMAULIPAS
ESTADO ANALÍTICO DE LA DEUDA Y OTROS PASIVOS
AL 31 DE DICIEMBRE DE 2018

7

DENOMINACIÓN DE LAS DEUDAS	MONEDA DE CONTRATACIÓN	INSTITUCIÓN O PAÍS ACREEDOR	SALDO INICIAL DEL PERÍODO	SALDO FINAL DEL PERÍODO
DEUDA PÚBLICA				
Corto Plazo				
Deuda Interna				
Instituciones de Crédito				
Títulos y Valores				
Arrendamientos Financieros				
Deuda Externa				
Organismos Financieros Internacionales				
Deuda Bilateral				
Títulos y Valores				
Arrendamientos Financieros				
<i>Subtotal Corto Plazo</i>				
Largo Plazo				
Deuda Interna				
Instituciones de Crédito				
Títulos y Valores				
Arrendamientos Financieros				
Deuda Externa				
Organismos Financieros Internacionales				
Deuda Bilateral				
Títulos y Valores				
Arrendamientos Financieros				
<i>Subtotal Largo Plazo</i>				
Otros Pasivos			2,271,117	1,136,648
Total Deuda y Otros Pasivos				

"Bajo protesta de decir verdad declaramos que los Estados Financieros y sus Notas, son razonablemente correctos y son responsabilidad del emisor"


LIC. OLIVIA LEMUS
PRESIDENTA
 Autorizó


C.P. MONICA MARIA QUINTERO MIRANDA
DIRECTOR GENERAL DE ADMON
 Elaboró y Presentó


MTRA. PAOLA CONTRERAS PEÑA
TITULAR DEL ORGANISMO INTERNO DE CONTROL
 Superviso





COMISION DE DERECHOS HUMANOS DEL ESTADO DE TAMAULIPAS
REPORTE ANALÍTICO DEL PASIVO
DEL 01 DE ENERO AL 31 DE DICIEMBRE DE 2018
7.1


Cuenta Contable	Saldo Inicial (SI) 1	Cargos del Periodo 2	Abonos del Periodo 3	Saldo Final (SF) 4 (1+3-2)	Variación del Periodo (SI-SF) (1-4)
PASIVO					
<u>PASIVO CIRCULANTE</u>					
<u>Cuentas por pagar a Corto Plazo</u>					
Servicios Personales por pagar a Corto Plazo	1,429	21,784,000	21,784,000	1,429	0
Proveedores por pagar a Corto Plazo	93	4,711,329	4,711,146	91	183
Subsidios, Participaciones y Aportaciones por pagar a Corto Plazo				0	0
Contratistas por pagar a Corto Plazo					
Transferencias otorgadas por pagar a Corto Plazo		12,872	12,871		
Intereses y Comisiones por pagar a Corto Plazo					
Retenciones y Contribuciones por pagar a Corto Plazo	863,103	8,986,739	8,654,371	530,735	332,368
Devoluciones de Contribuciones por pagar a corto plazo					
Otras Cuentas por pagar a Corto Plazo					
<u>Documentos por pagar a Corto Plazo</u>					
Documentos Comerciales por pagar a Corto Plazo					
Documentos con Contratistas por pagar a Corto Plazo					
Otros Documentos por pagar a Corto Plazo					
<u>Porción a Corto Plazo de la Deuda Pública a Largo Plazo</u>					
Porción a Corto Plazo de la Deuda Pública Interna					
Porción a Corto Plazo de la Deuda Pública Externa					
Porción a Corto Plazo de Arrendamiento Financiero					
<u>Títulos y Valores a Corto Plazo</u>					
Títulos y Valores de la Deuda Pública Interna a Corto Plazo					
Títulos y Valores de la Deuda Pública Externa a Corto Plazo					
<u>Pasivos Diferidos a Corto Plazo</u>					
Ingresos Cobrados por Adelantado a Corto Plazo					
Intereses Cobrados por Adelantado a Corto Plazo					
Otros Pasivos Diferidos a Corto Plazo					
<u>Fondos y Bienes de Terceros en Administración y/o en Garantía a Corto Plazo</u>					
Fondos en Garantía a Corto Plazo					
Fondos en Administración a Corto Plazo					
Fondos Contingentes a Corto Plazo					
Fondos de Fideicomisos, Mandatos y Análogos a Corto Plazo					
Otros Fondos de Terceros a Corto Plazo					
Bienes en Garantía a Corto Plazo					
<u>Provisiones a Corto Plazo</u>					
Provisión para Demandas y Litigios a Corto Plazo					
Provisión para contingencias a Corto Plazo					
Otras Provisiones a Corto Plazo					
<u>Otros Pasivos a Corto Plazo</u>					
Ingresos por Clasificar					
Recaudación por Participar					



COMISION DE DERECHOS HUMANOS DEL ESTADO DE TAMAULIPAS
REPORTE ANALÍTICO DEL PASIVO
DEL 01 DE ENERO AL 31 DE DICIEMBRE DE 2018
7.1

Cuenta Contable	Saldo Inicial (SI) 1	Cargos del Periodo 2	Abonos del Periodo 3	Saldo Final (SF) 4 (1+3-2)	Variación del Periodo (SI-SF) (1-4)
Otros Pasivos Circulantes					
Total de Pasivos Circulantes:					
PASIVO NO CIRCULANTE					
Cuentas por pagar a Largo Plazo					
Proveedores por pagar a Largo Plazo					
Contratistas por pagar a Largo Plazo					
Documentos por pagar a Largo Plazo					
Documentos Comerciales por pagar a Largo Plazo					
Documentos con Contratistas por pagar a Largo Plazo					
Otros Documentos por pagar a Largo Plazo					
Deuda Pública a Largo Plazo					
Títulos y Valores de la Deuda Pública Interna a Largo Plazo					
Títulos y Valores de la Deuda Pública Externa a Largo Plazo					
Préstamos de la Deuda Interna por Pagar a Largo Plazo					
Préstamos de la Deuda Externa por Pagar a Largo Plazo					
Arrendamiento Financiero a Largo Plazo					
Pasivos Diferidos a Largo Plazo					
Créditos Diferidos a Largo Plazo					
Intereses Cobrados por Adelantados a Largo Plazo					
Otros Pasivos Diferidos a Largo Plazo					
Fondos y Bienes de Terceros en Administración y/o en Garantía a Largo Plazo					
Fondos en Garantía a Largo Plazo					
Fondos en Administración a Largo Plazo					
Fondos Contingentes a Largo Plazo					
Fondos de Fideicomisos, Mandatos y Análogos a Largo Plazo					
Otros Fondos de Terceros a Largo Plazo					
Bienes en Garantía a Largo Plazo					
Provisiones a Largo Plazo					
Provisión para Demandas y Litigios a Largo Plazo					
Provisión por Pensiones a Largo Plazo	1,406,492	801,917	0	604,575	801,917
Provisión para Contingencias a Largo Plazo					
Otras Provisiones a Largo Plazo					
Total de Pasivos No Circulantes:					
Total de Pasivos:	2,271,117	36,296,857	35,162,387	1,136,648	1,134,469

"Bajo protesta de decir verdad declaramos que los Estados Financieros y sus Notas, son razonablemente correctos y son responsabilidad del Emisor"


LIC. OLIVIA LEMUS
PRESIDENTA
 Autorizó


C.P. MONICA MARIA MIRANDA
DIRECTOR GENERAL DE ADMON
 Elaboró y Presentó


MTRA. PAOLA CONTRERAS PEÑA
TITULAR DEL ORGANISMO INTERNO DE CONTROL
 Superviso

COMISION DE DERECHOS HUMANOS
 DEL ESTADO DE TAMAULIPAS



COMISION DE DERECHOS HUMANOS DEL ESTADO DE TAMAULIPAS
ANALÍTICO DE CUENTAS POR PAGAR (CORTO Y LARGO PLAZO)
AL 31 DE DICIEMBRE DE 2018
7.2

NÚM. FACTURA O RECIBO	FECHA	NOMBRE O RAZÓN SOCIAL DEL PROVEEDOR O PRESTADOR DE SERVICIOS	CONCEPTO	AUTORIZÓ	IMPORTE	FECHA DE VENCIMIENTO
		Informar de acuerdo a las notas al estado de situación financiera (pasivo)				
TOTAL CORTO PLAZO:						
TOTAL LARGO PLAZO:						

"Bajo protesta de decir verdad declaramos que los Estados Financieros y sus Notas, son razonablemente correctos y son responsabilidad del emisor"

Olivia Lemus
LIC. OLIVIA LEMUS
 PRESIDENTA
 Autorizó



Monica Maria Quintero Miranda
C.P. MONICA MARIA QUINTERO MIRANDA
 DIRECTOR GENERAL DE ADMON
 Elaboró y Presentó

Paola Contreras Peña
MTRA. PAOLA CONTRERAS PEÑA
 TITULAR DEL ORGANO INTERNO DE CONTROL
 Superviso



COMISION DE DERECHOS HUMANOS DEL ESTADO DE TAMAULIPAS
INFORME SOBRE PASIVOS CONTINGENTES
DEL 01 DE ENERO AL 31 DE DICIEMBRE DE 2018

Al cierre del 4to trimestre de 2018 este Organismo cuenta con 4 demandas laborales de las cuales a la fecha no se han determinado ningún monto por ello no se encuentran registradas.


LIC. OLIVIA LEMUS
PRESIDENTA
Autorizó


C.P. MONICA MARIA QUINTERO MIRANDA
DIRECTOR GENERAL DE ADMON
Elaboró y Presentó


MTRA. PAOLA CONTRERAS PEÑA
TITULAR DEL ORGANO INTERNO DE CONTROL
Superviso



COMISIÓN DE DERECHOS HUMANOS
DEL ESTADO DE TAMAULIPAS



COMISION DE DERECHOS HUMANOS DEL ESTADO DE TAMAULIPAS
NOTAS A LOS ESTADOS FINANCIEROS

AL 31 DE DICIEMBRE DE 2018

9

A. NOTAS DE DESGLOSE

Información Contable

1. Notas al Estado de Situación Financiera

ACTIVO

Efectivo y Equivalentes

1.- El Efectivo está integrado por un fondo de caja chica de \$ 15,000.00, \$ 8,000.00 está bajo resguardo del área de administración para gastos menores y \$ 7,000.00 en el área de Correspondencia.

2.- La cuenta de bancos la integra una sola cuenta en el Banco Mercantil del Norte, SA número 00021318205 con un saldo al 31 de Diciembre \$ 3,444,846.00

El Auxiliar de bancos del mes de noviembre de ve afectado con algunos movimientos del mes de diciembre los cuales se originaron al registrar el movimiento en el sistema contable con fecha del mes anterior (nov), si bien es cierto al momento de la conciliación dichos movimientos se encuentran en el mes de diciembre. dicho error no afecta el saldo al 31 de diciembre.

3.- Depósitos en garantía lo forman los depósitos de renta de las oficinas, por \$ 17,525.00

Derechos a recibir Efectivo y Equivalentes y Bienes o Servicios a Recibir

1.- Deudores diversos corresponde a Viáticos y gastos varios de Delegaciones foraneas pendientes de comprobar. Cabe mencionar la gran mayoría de estos fueron comprobados o reintegrados

Activo No circulante

Al cierre del ejercicio 2018 se culminó la depuración del inventario de equipo de cómputo, el cual se llevó a reunión de consejo en el mes de Diciembre. Posteriormente se realizaron los ajustes correspondientes relativos a las asignaciones de valor actual y depreciaciones.

PASIVO

Retenciones y Contribuciones por pagar correspondiente a pago de impuestos estatales y federales, los cuales fueron cubiertos en tiempo.

PATRIMONIO

Se llevo a cabo el ajuste de valor de los bienes de Activo fijo (equipo de cómputo) afectando ejercicios anteriores

2. Notas al Estado de Actividades

Ingresos de Gestión

El ingreso que percibe la Comisión de Derechos Humanos pertenece al rubro de Transferencias, Asignaciones, Subsidios y otras Ayudas.

Los otros ingresos corresponden a las comisiones bancarias derivada de la cuenta en Banorte número 00021318205.

Se aplicó la depreciación del periodo

3. Notas al Estado de Variaciones a la Hacienda Pública/Patrimonio

4. Notas al Estado de Flujos de Efectivo

B. NOTAS DE MEMORIA (Cuentas de Orden)

1. Cuentas Contables



COMISION DE DERECHOS HUMANOS DEL ESTADO DE TAMAULIPAS
NOTAS A LOS ESTADOS FINANCIEROS

AL 31 DE DICIEMBRE DE 2018

9

2. Cuentas Presupuestarias

Ingresos Estimados \$ 28,185,347.00
Ampliacion Presupuestal \$ 956,663.00
Ingresos Devengados \$ 29,142,009.00
Ingresos Recaudados \$ 27,713,331.00

Egresos Aprobados \$ 28,185,346.00
Egresos Modificado \$ 1,037,183.00
Egresos Comprometidos \$ 28,193,697.00
Egresos Devengados \$ 27,047,075.00
Egresos Pagado \$ 27,047,075.00

C. NOTAS DE GESTIÓN ADMINISTRATIVA

1. Introducción

La Comisión de Derechos Humanos del Estado de Tamaulipas, es un Organismo Público autónomo con personalidad jurídica y patrimonio propio, que tiene por objeto esencial la protección, observancia, promoción, estudio y difusión de los derechos humanos previstos por el orden jurídico mexicano

2. Panorama Económico y financiero

La comisión presentara al Ejecutivo el ante proyecto de presupuesto dentro del mes de octubre para el ejercicio siguiente. El patrimonio de la Comisión de Derechos Humanos del Estado se integra con los bienes muebles e inmuebles que se destinen al cumplimiento de su objeto y las partidas que anualmente se señalen en su presupuesto de egresos

3. Autorización e Historia

Por Decreto Núm. 153, expedido por la Quincuagésima Cuarta Legislatura del estado de Tamaulipas el 8 de agosto de 1991, Publicado en el Periódico Oficial del Estado el 21 de septiembre del mismo año, se creó la Comisión Estatal de Derechos Humanos, el 1ro. De Diciembre de 1991 inició formalmente sus funciones.

4. Organización y objeto social

Se integra por un Presidente, Un Secretario Técnico, Visitadores y un Consejo Consultivo. Y Tienen por Objeto la protección, observancia, promoción, estudio y difusión de los Derechos Humanos

5. Base de preparación de los Estados Financieros

Los Estados Financieros han sido preparados de acuerdo a las nuevas Disposiciones Legales emitidas en la Ley General de Contabilidad Gubernamental.

6. Políticas de Contabilidad Significativas

El Registro contable se realizo dentro de las Normas y lineamientos vigentes aplicables de acuerdo a la CONAC para tal fin.

7. Posición en Moneda Extranjera y Protección de Riesgo Cambiario

Los valores presentados son en Moneda Nacional

8. Reporte analítico del Activo

1.- El Efectivo está integrado por un fondo de caja chica de \$ 15,000.00, \$ 8,000.00 está bajo resguardo del área de administración para gastos menores y \$ 7,000.00 en el área de Correspondencia.

2.- La cuenta de bancos la integra una sola cuenta en el Banco Mercantil del Norte, SA número 00021318205 con un saldo al 31 de Diciembre \$ 3,444,846.00



COMISION DE DERECHOS HUMANOS DEL ESTADO DE TAMAULIPAS

NOTAS A LOS ESTADOS FINANCIEROS

AL 31 DE DICIEMBRE DE 2018

9

3.- Depósitos en garantía lo forman los depósitos de renta de las oficinas, por \$ 17,525.00

9. Fideicomisos, Mandatos y Análogos

No Aplica

10. Reporte de la Recaudación

No aplica

11. Información sobre la Deuda y Reporte Analítico de la Deuda

No aplica

12. Calificaciones Otorgadas

No aplica

13. Procesos de Mejora

No aplica

14. Información por Segmentos

No aplica

15. Eventos Posteriores al Cierre

No aplica


16. Partes Relacionadas


No aplica

17. Responsabilidad sobre la Presentación Razonable de los Estados Financieros

Bajo protesta de decir verdad declaramos que los Estados Financieros y sus Notas, son razonablemente correctos y son responsabilidad del emisor

"Bajo protesta de decir verdad declaramos que los Estados Financieros y sus Notas, son razonablemente correctos y son responsabilidad del emisor"


LIC. OLIVIA LEMUS
PRESIDENTA
Autorizó


C.P. MONICA MARIA QUINTERO MIRANDA
DIRECTOR GENERAL DE ADMON
Elaboró y Presentó



COMISION DE DERECHOS HUMANOS
DEL ESTADO DE TAMAULIPAS


MTRA. PAOLA CONTRERAS PEÑA
TITULAR DEL ORGANO INTERNO DE CONTROL
Superviso