



**Comisión de Derechos Humanos
del Estado de Tamaulipas**

**INFORME FINANCIERO
SEGUNDO TRIMESTRE**

**INFORMACIÓN
PRESUPUESTARIA**



Comisión de Derechos Humanos del Estado de Tamaulipas

COMISION DE DERECHOS HUMANOS DEL ESTADO DE TAMAULIPAS

ESTADO ANALÍTICO DE INGRESOS

DEL 01 DE ENERO AL 30 DE JUNIO DE 2018

10

Rubro de Ingresos	Ingreso					Diferencia (6=5-1)
	Estimado (1)	Ampliaciones y Reducciones (2)	Modificado (3=1+2)	Devengado (4)	Recaudado (5)	
Impuestos						
Cuotas y Aportaciones de Seguridad Social						
Contribuciones de Mejoras						
Derechos						
Productos						
Corriente						
Capital						
Aprovechamientos						
Corriente						
Capital						
Ingresos por Ventas de Bienes y Servicios						
Participaciones y Aportaciones						
Transferencias, Asignaciones, Subsidios y Otras Ayudas	28,185,347	0	28,185,347	12,654,406	12,654,406	-15,530,941
Ingresos Derivados de Financiamientos						
Total						

Estado Analítico de Ingresos por Fuente de Financiamiento	Ingreso					Diferencia (6=5-1)
	Estimado (1)	Ampliaciones y Reducciones (2)	Modificado (3=1+2)	Devengado (4)	Recaudado (5)	
Ingresos del Gobierno						
Impuestos						
Contribuciones de Mejoras						
Derechos						
Productos						
Corriente						
Capital						
Aprovechamientos						
Corriente						
Capital						
Participaciones y Aportaciones						
Transferencias, Asignaciones, Subsidios y Otras Ayudas						
Ingresos de Organismos y Empresas						
Cuotas y Aportaciones de Seguridad Social						
Ingresos por Ventas de Bienes y Servicios						
Transferencias, Asignaciones, Subsidios y Otras Ayudas	28,185,347	0	28,185,347	12,654,406	12,654,406	-15,530,941
Ingresos derivados de financiamiento						
Ingresos Derivados de Financiamientos						
Total						

"Bajo protesta de decir verdad declaramos que los Estados Financieros y Anexos, son razonablemente correctos y son responsabilidad del emisor"

LIC. OLIVIA LEMUS
PRESIDENTA
Autorizó

Paola Contreras P.
MTRA. PAOLA CONTRERAS PEÑA
TITULAR DEL ORGANO INTERNO DE CONTROL
Superviso

C.P. MONICA MABIA QUINTERO MIRANDA
DIRECTOR GENERAL DE ADMON
Elaboró y Presentó



Comisión de Derechos Humanos del Estado de Tamaulipas

COMISION DE DERECHOS HUMANOS DEL ESTADO DE TAMAULIPAS

ESTADO ANALÍTICO DEL EJERCICIO DEL PRESUPUESTO DE EGRESOS

CLASIFICACIÓN POR OBJETO DEL GASTO (CAPÍTULO Y CONCEPTO)

DEL 01 DE ENERO AL 30 DE JUNIO DE 2018

11

Concepto	Egresos					Subejercicio 6=(3-4)
	Aprobado 1	Ampliaciones/ (Reducciones) 2	Modificado (3=1+2)	Devengado 4	Pagado 5	
Servicios Personales	22,983,129	0	22,983,129	9,737,646	9,737,646	13,245,483
Remuneraciones al Personal de Carácter Permanente	7,057,261		7,057,261	3,422,314	3,422,314	3,634,947
Remuneraciones al Personal de Carácter Transitorio		55,000	55,000	41,250	41,250	13,750
Remuneraciones Adicionales y Especiales	11,896,015		11,896,015	4,355,664	4,355,664	7,540,351
Seguridad Social	2,115,367		2,115,367	1,014,968	1,014,968	1,100,398
Otras Prestaciones Sociales y Económicas	1,596,572		1,596,572	800,946	800,946	795,627
Previsiones			0	0	0	0
Pago de Estímulos a Servidores Públicos	317,914	55,000	262,914	102,504	102,504	160,410
Materiales y Suministros	1,134,303	0	1,134,303	411,056	411,056	723,247
Materiales de Administración, Emisión de Documentos y Artículos						
Oficiales	459,303		459,303	174,967	174,967	284,336
Alimentos y Utensilios			0	0	0	0
Materias Primas y Materiales de Producción y Comercialización			0	0	0	0
Materiales y Artículos de Construcción y de Reparación			0	0	0	0
Productos Químicos, Farmacéuticos y de Laboratorio			0	0	0	0
Combustibles, Lubricantes y Aditivos	460,000		460,000	179,636	179,636	280,364
Vestuario, Blancos, Prendas de Protección y Artículos Deportivos			0	0	0	0
Materiales y Suministros Para Seguridad			0	0	0	0
Herramientas, Refacciones y Accesorios Menores	215,000		215,000	56,453	56,453	158,547
Servicios Generales	4,067,914	0	4,067,914	1,722,858	1,722,858	2,074,461
Servicios Básicos	823,410		823,410	309,106	309,106	309,234
Servicios de Arrendamiento	1,501,278		1,501,278	717,863	717,863	717,890
Servicios Profesionales, Científicos, Técnicos y Otros Servicios	92,800		92,800	42,614	42,615	50,186
Servicios Financieros, Bancarios y Comerciales	45,000		45,000	21,979	21,979	23,021
Servicios de Instalación, Reparación, Mantenimiento y Conservación	270,000		270,000	55,508	55,508	214,492
Servicios de Comunicación Social y Publicidad.	50,000		50,000	49,300	49,300	700
Servicios de Traslado y Viáticos	360,000		360,000	116,836	116,836	243,164
Servicios Oficiales	260,687		260,687	128,824	128,824	131,863
Otros Servicios Generales	664,739		664,739	280,829	280,828	383,910
Transferencias, Asignaciones, Subsidios y Otras Ayudas	0	0	0	0	0	0
Transferencias Internas y Asignaciones al Sector Público	0		0	0	0	0
Transferencias al Resto del Sector Público	0		0	0	0	0
Subsidios y Subvenciones	0		0	0	0	0
Ayudas Sociales	0		0	0	0	0
Pensiones y Jubilaciones	0		0	0	0	0
Transferencias a Fideicomisos, Mandatos y Otros Análogos	0		0	0	0	0
Transferencias a la Seguridad Social	0		0	0	0	0
Donativos	0		0	0	0	0
Transferencias al Exterior	0		0	0	0	0
Bienes Muebles, Inmuebles e Intangibles	0	80,520	80,520	58,473	58,473	22,047
Mobiliario y Equipo de Administración	0	67,020	67,020	52,012	52,012	15,008
Mobiliario y Equipo Educativo y Recreativo	0		0	0	0	0
Equipo e Instrumental Médico y de Laboratorio	0		0	0	0	0
Vehículos y Equipo de Transporte	0		0	0	0	0
Equipo de Defensa y Seguridad	0		0	0	0	0
Maquinaria, Otros Equipos y Herramientas	0	13,500	13,500	6,461	6,461	7,039
Activos Biológicos	0	0	0	0	0	0
Bienes Inmuebles	0	0	0	0	0	0
Activos Intangibles	0	0	0	0	0	0



Comisión de Derechos Humanos del Estado de Tamaulipas

COMISION DE DERECHOS HUMANOS DEL ESTADO DE TAMAULIPAS
ESTADO ANALÍTICO DEL EJERCICIO DEL PRESUPUESTO DE EGRESOS
CLASIFICACIÓN POR OBJETO DEL GASTO (CAPÍTULO Y CONCEPTO)
DEL 01 DE ENERO AL 30 DE JUNIO DE 2018


11

Concepto	Egresos					Subejercicio 6=(3-4)
	Aprobado 1	Ampliaciones/ (Reducciones) 2	Modificado (3=1+2)	Devengado 4	Pagado 5	
Inversión Pública	0	0	0	0	0	0
Obra Pública en Bienes de Dominio Público	0	0	0	0	0	0
Obra Pública en Bienes Propios	0	0	0	0	0	0
Proyectos Productivos y Acciones de Fomento	0	0	0	0	0	0
Inversiones Financieras y Otras Provisiones	0	0	0	0	0	0
Inversiones Para el Fomento de Actividades Productivas.	0	0	0	0	0	0
Acciones y Participaciones de Capital	0	0	0	0	0	0
Compra de Títulos y Valores	0	0	0	0	0	0
Concesión de Préstamos	0	0	0	0	0	0
Inversiones en Fideicomisos, Mandatos y otros Análogos	0	0	0	0	0	0
Otras Inversiones Financieras	0	0	0	0	0	0
Provisiones para Contingencias y Otras Erogaciones Especiales	0	0	0	0	0	0
Participaciones y Aportaciones	0	0	0	0	0	0
Participaciones	0	0	0	0	0	0
Aportaciones	0	0	0	0	0	0
Convenios	0	0	0	0	0	0
Deuda Pública	0	0	0	0	0	0
Amortización de la Deuda Pública	0	0	0	0	0	0
Intereses de la Deuda Pública	0	0	0	0	0	0
Comisiones de la Deuda Pública	0	0	0	0	0	0
Gastos de la Deuda Pública	0	0	0	0	0	0
Costo por Coberturas	0	0	0	0	0	0
Apoyos Financieros	0	0	0	0	0	0
Adeudos de Ejercicios Fiscales Anteriores (ADEFAS)	0	0	0	0	0	0
Total del Gasto	28,185,346	80,520	28,265,866	11,930,033	11,930,033	16,065,238

"Bajo protesta de decir verdad declaramos que los Estados Financieros y sus Notas, son razonablemente correctos y son responsabilidad del emisor"


 LIC. OLIVIA LEMUS
 PRESIDENTA
 Autorizó




 C.P. MONICA MARIA QUINTERO MIRANDA
 DIRECTOR GENERAL DE ADMON
 Elaboró y Presentó


 MTRA. PAOLA CONTRERAS PEÑA
 TITULAR DEL ORGANISMO INTERNO DE CONTROL
 Superviso



Comisión de Derechos Humanos del Estado de Tamaulipas

COMISION DE DERECHOS HUMANOS DEL ESTADO DE TAMAULIPAS REPORTE ANALITICO DEL EJERCICIO DEL PRESUPUESTO DE EGRESOS (POR PARTIDA HASTA 4° NIVEL) DEL 01 DE ENERO AL 30 DE JUNIO DE 2018

11.1

Ejercicio del Presupuesto Capítulo/Concepto/Partida Específica	Presupuesto de Egresos Aprobado	Ampliaciones/ (Reducciones)	Presupuesto Vigente	Comprometido	Disponible para comprometer	Devengado	Comprometido no devengado	Presupuesto sin devengar	Ejercido	Pagado	Cuentas por pagar (Deuda)
	1	2	3	4	5=(3-4)	6	7=(4-6)	8=(3-6)	9	10	11=(6-10)
SERVICIOS PERSONALES											
REMUNERACIONES AL PERSONAL DE CARACTER PERMANENTE	22,983,129	0	22,983,129	22,758,966	224,163	9,737,646	13,021,320	13,245,483	9,737,646	9,737,646	0
Dietas	7,057,261	0	7,057,261	7,057,261	0	3,422,314	3,634,947	3,634,947	3,422,314	3,422,314	0
Haberes	0	0	0	0	0	0	0	0	0	0	0
Sueldos base al personal permanente	0	0	0	0	0	0	0	0	0	0	0
Remuneraciones por adscripción laboral en el extranjero	0	0	0	0	0	0	0	0	0	0	0
REMUNERACIONES AL PERSONAL DE CARACTER TRANSITORIO											
Honorarios asimilables a salarios	55,000	0	55,000	41,250	13,750	41,250	0	13,750	41,250	41,250	0
Sueldos base al personal eventual	0	0	0	0	0	0	0	0	0	0	0
Rebajas por servicios de carácter social	0	0	0	0	0	0	0	0	0	0	0
Rebajas a los representantes de los trabajadores y de los patronos en la Junta de Conciliación y Arbitraje	0	0	0	0	0	0	0	0	0	0	0
REMUNERACIONES ADICIONALES Y ESPECIALES											
Primas por años de servicios efectivos prestados	1,568,280	0	1,568,280	1,568,280	0	85,385	1,482,895	1,482,895	85,385	85,385	0
Primas de vacaciones, dominical y gratificación de fin de año	50,000	0	50,000	50,000	0	50,000	0	50,000	50,000	50,000	0
Horas extraordinarias	10,277,735	0	10,277,735	10,277,735	0	4,270,279	6,007,456	6,007,456	4,270,279	4,270,279	0
Compensaciones	0	0	0	0	0	0	0	0	0	0	0
Sobrehaberes	0	0	0	0	0	0	0	0	0	0	0
Asignaciones de técnico, de marido, por comisión, de vuelo y de técnico especial	0	0	0	0	0	0	0	0	0	0	0
Honorarios especiales	0	0	0	0	0	0	0	0	0	0	0
Participaciones por vigilancia en el cumplimiento de las leyes y custodia de valores	0	0	0	0	0	0	0	0	0	0	0
SEGURIDAD SOCIAL											
Aportaciones de seguridad social	2,115,367	0	2,115,367	2,115,364	3	1,014,968	1,100,398	1,100,398	1,014,968	1,014,968	0
Aportaciones a fondos de vivienda	2,115,367	0	2,115,367	2,115,364	3	1,014,968	1,100,398	1,100,398	1,014,968	1,014,968	0
Aportaciones al sistema para el retiro	0	0	0	0	0	0	0	0	0	0	0
Aportaciones para seguros	0	0	0	0	0	0	0	0	0	0	0
OTRAS PRESTACIONES SOCIALES Y ECONOMICAS											
Cuotas para el fondo de ahorro y fondo de trabajo	1,596,572	0	1,596,572	1,596,572	0	800,946	795,627	795,627	800,946	800,946	0
Indemnizaciones	0	0	0	0	0	0	0	0	0	0	0
Prestaciones y haberes de retiro	0	0	0	0	0	0	0	0	0	0	0
Prestaciones contractuales	0	0	0	0	0	0	0	0	0	0	0
Aportes a la capacitación de los servidores públicos	634,784	0	634,784	634,784	0	318,715	316,070	316,070	318,715	318,715	0
Otras prestaciones sociales y económicas	961,788	0	961,788	961,788	0	482,231	479,557	479,557	482,231	482,231	0
PREVISIONES											
Previsiones de carácter laboral, económica y de seguridad social	0	0	0	0	0	0	0	0	0	0	0
Estímulos	317,914	-55,000	262,914	102,504	160,410	102,504	0	160,410	102,504	102,504	0
Recursos	317,914	-55,000	262,914	102,504	160,410	102,504	0	160,410	102,504	102,504	0
MATERIALES Y SUMINISTROS											
MATERIALES DE ADMINISTRACION, EMISION DE DOCUMENTOS Y ARTICULOS OFICIALES											
Materiales, útiles y equipos menores de oficina	459,303	0	459,303	174,967	284,336	174,967	23,767	284,336	174,967	174,967	0
Materiales y útiles de impresión y reproducción	269,303	0	269,303	100,450	168,853	100,450	0	168,853	100,450	100,450	0
Materiales estadísticos y geográficos	70,000	0	70,000	44,370	25,630	44,370	0	25,630	44,370	44,370	0
Materiales, útiles y equipos menores de tecnologías de la información y comunicaciones	0	0	0	0	0	0	0	0	0	0	0
Material Impreso e Información digital	50,000	0	50,000	6,380	43,620	6,380	0	43,620	6,380	6,380	0
Material de limpieza	70,000	0	70,000	23,767	46,233	23,767	0	46,233	23,767	23,767	0
Materiales y útiles de enseñanza	0	0	0	0	0	0	0	0	0	0	0
Materiales para el registro e identificación de bienes y personas	0	0	0	0	0	0	0	0	0	0	0
ALIMENTOS Y UTENSILIOS											



Comisión de Derechos Humanos del Estado de Tamaulipas

COMISION DE DERECHOS HUMANOS DEL ESTADO DE TAMAULIPAS REPORTE ANALITICO DEL EJERCICIO DEL PRESUPUESTO DE EGRESOS (POR PARTIDA HASTA 4° NIVEL) DEL 01 DE ENERO AL 30 DE JUNIO DE 2018

11.1

Ejercicio del Presupuesto	Presupuesto de Egresos Aprobado	Ampliaciones/ (Reducciones)	Presupuesto Vigente	Comprometido	Disponible para comprometer	Derogado	Comprometido no devengado	Presupuesto sin devengar	Ejercido	Pagado	Cuentas por pagar (Deuda)
Capítulo/Concepto/Partida Específica	1	2	3	4	5= (3-4)	6	7= (4-6)	8= (3-6)	9	10	11= (6-10)
Productos alimenticios para personas	0	0	0	0	0	0	0	0	0	0	0
Productos alimenticios para animales	0	0	0	0	0	0	0	0	0	0	0
Utensilios para el servicio de alimentación	0	0	0	0	0	0	0	0	0	0	0
MATERIAS PRIMAS Y MATERIALES DE PRODUCCION Y COMERCIALIZACION	0	0	0	0	0	0	0	0	0	0	0
Productos alimenticios, agropecuarios y forestales adquiridos como materia prima	0	0	0	0	0	0	0	0	0	0	0
Insumos textiles adquiridos como materia prima	0	0	0	0	0	0	0	0	0	0	0
Productos de papel, cartón e impresos adquiridos como materia prima	0	0	0	0	0	0	0	0	0	0	0
Combustibles, lubricantes, aditivos, carbón y sus derivados adquiridos como materia prima	0	0	0	0	0	0	0	0	0	0	0
Productos químicos, farmacéuticos y de laboratorio adquiridos como materia prima	0	0	0	0	0	0	0	0	0	0	0
Productos metálicos y a base de minerales no metálicos adquiridos como materia prima	0	0	0	0	0	0	0	0	0	0	0
Productos de cuero, piel, plástico y hule adquiridos como materia prima	0	0	0	0	0	0	0	0	0	0	0
Mercancías adquiridas para su comercialización	0	0	0	0	0	0	0	0	0	0	0
Otros productos adquiridos como materia prima	0	0	0	0	0	0	0	0	0	0	0
MATERIALES Y ARTICULOS DE CONSTRUCCION Y DE REPARACION	0	0	0	0	0	0	0	0	0	0	0
Productos minerales no metálicos	0	0	0	0	0	0	0	0	0	0	0
Cemento y productos de concreto	0	0	0	0	0	0	0	0	0	0	0
Cal, yeso y productos de yeso	0	0	0	0	0	0	0	0	0	0	0
Madera y productos de madera	0	0	0	0	0	0	0	0	0	0	0
Vidrio y productos de vidrio	0	0	0	0	0	0	0	0	0	0	0
Material eléctrico y electrónico	0	0	0	0	0	0	0	0	0	0	0
Artículos metálicos para la construcción	0	0	0	0	0	0	0	0	0	0	0
Materiales complementarios	0	0	0	0	0	0	0	0	0	0	0
Otros materiales y artículos de construcción y reparación	0	0	0	0	0	0	0	0	0	0	0
PRODUCTOS QUIMICOS, FARMACEUTICOS Y DE LABORATORIO	0	0	0	0	0	0	0	0	0	0	0
Productos químicos básicos	0	0	0	0	0	0	0	0	0	0	0
Fertilizantes, pesticidas y otros agroquímicos	0	0	0	0	0	0	0	0	0	0	0
Medicinas y productos farmacéuticos	0	0	0	0	0	0	0	0	0	0	0
Materiales, accesorios y suministros médicos	0	0	0	0	0	0	0	0	0	0	0
Materiales, accesorios y suministros de laboratorio	0	0	0	0	0	0	0	0	0	0	0
Fibras sintéticas, hules, plásticos y derivados	0	0	0	0	0	0	0	0	0	0	0
Otros productos químicos	0	0	0	0	0	0	0	0	0	0	0
COMBUSTIBLES, LUBRICANTES Y ADITIVOS	460,000	0	460,000	179,636	280,364	179,636	0	280,364	179,636	179,636	0
Combustibles, lubricantes y aditivos	460,000	0	460,000	179,636	280,364	179,636	0	280,364	179,636	179,636	0
Carbón y sus derivados	0	0	0	0	0	0	0	0	0	0	0
VESTUARIO, BLANCOS, PRENDAS DE PROTECCION Y ARTICULOS DEPORTIVOS	0	0	0	0	0	0	0	0	0	0	0
Vestuario y uniformes	0	0	0	0	0	0	0	0	0	0	0
Prendas de seguridad y protección personal	0	0	0	0	0	0	0	0	0	0	0
Artículos deportivos	0	0	0	0	0	0	0	0	0	0	0
Productos textiles	0	0	0	0	0	0	0	0	0	0	0
Blancos y otros productos textiles, excepto prendas de vestir	0	0	0	0	0	0	0	0	0	0	0
MATERIALES Y SUMINISTROS PARA SEGURIDAD	0	0	0	0	0	0	0	0	0	0	0
Sustancias y materiales explosivos	0	0	0	0	0	0	0	0	0	0	0
Materiales de seguridad pública	0	0	0	0	0	0	0	0	0	0	0
Prendas de protección para seguridad pública y nacional	0	0	0	0	0	0	0	0	0	0	0
HERRAMIENTAS, REAFICCIONES Y ACCESORIOS MENORES	215,000	0	215,000	56,453	158,547	56,453	0	158,547	56,453	56,453	0
Herramientas menores	35,000	0	35,000	709	34,291	709	0	34,291	709	709	0
	215,000	0	215,000	56,453	158,547	56,453	0	158,547	56,453	56,453	0
	35,000	0	35,000	709	34,291	709	0	34,291	709	709	0



Comisión de Derechos Humanos del Estado de Tamaulipas

COMISION DE DERECHOS HUMANOS DEL ESTADO DE TAMAULIPAS REPORTE ANALITICO DEL EJERCICIO DEL PRESUPUESTO DE EGRESOS (POR PARTIDA HASTA 4° NIVEL) DEL 01 DE ENERO AL 30 DE JUNIO DE 2018

11.1

Ejercicio del Presupuesto	Presupuesto de Egresos Aprobado	Ampliaciones/ (Reducciones)	Presupuesto Vigente	Comprometido	Disponible para comprometer	Devengado	Comprometido no devengado	Presupuesto sin devengar	Ejercicio	Pagado	Cuentas por pagar (Deuda)
Capítulo/Concepto/Partida Específica	1	2	3	4	5=(3-4)	6	7=(4-6)	8=(3-6)	9	10	11=(6-10)
Refacciones y accesorios menores de edificios	40,000	0	40,000	8,053	31,947	8,053	0	31,947	8,053	8,053	0
Refacciones y accesorios menores de mobiliario y equipo de administración, educacional y recreativo	22,000	0	22,000	14,961	7,039	14,961	0	7,039	14,961	14,961	0
Refacciones y accesorios menores de equipo de cómputo y tecnologías de la información	33,000	0	33,000	21,588	11,412	21,588	0	11,412	21,588	21,588	0
Refacciones y accesorios menores de equipo e instrumental médico y de laboratorio	85,000	0	85,000	11,142	73,858	11,142	0	73,858	11,142	11,142	0
Refacciones y accesorios menores de equipo de transporte	0	0	0	0	0	0	0	0	0	0	0
Refacciones y accesorios menores de equipo de defensa y seguridad	0	0	0	0	0	0	0	0	0	0	0
Refacciones y accesorios menores de maquinaria y otros equipos	0	0	0	0	0	0	0	0	0	0	0
Refacciones y accesorios menores otros bienes muebles	0	0	0	0	0	0	0	0	0	0	0
SERVICIOS GENERALES	4,067,914	0	4,067,914	2,390,842	1,677,072	1,722,859	667,984	2,345,066	1,722,859	1,722,859	0
Energía eléctrica	823,410	0	823,410	309,106	514,304	309,106	0	514,304	309,106	309,106	0
Gas	400,000	0	400,000	100,234	299,766	100,234	0	299,766	100,234	100,234	0
Agua	31,290	0	31,290	16,270	15,020	16,270	0	15,020	16,270	16,270	0
Teléfono tradicional	192,000	0	192,000	89,258	102,742	89,258	0	102,742	89,258	89,258	0
Teléfono celular	6,500	0	6,500	3,194	3,306	3,194	0	3,306	3,194	3,194	0
Servicios de telecomunicaciones y satélites	0	0	0	0	0	0	0	0	0	0	0
Servicios de acceso de Internet, redes y procesamiento de información	0	0	0	0	0	0	0	0	0	0	0
Servicios postales y telegráficos	193,620	0	193,620	100,149	93,471	100,149	0	93,471	100,149	100,149	0
Servicios integrales y otros servicios	0	0	0	0	0	0	0	0	0	0	0
SERVICIOS DE ARRENDAMIENTO	1,501,278	0	1,501,278	1,381,322	119,956	717,863	663,460	785,415	717,863	717,863	0
Arrendamiento de terrenos	0	0	0	0	0	0	0	0	0	0	0
Arrendamiento de edificios	1,354,105	0	1,354,105	1,291,350	62,755	627,890	663,460	726,215	627,890	627,890	0
Arrendamiento de mobiliario y equipo de administración, educacional y recreativo	147,173	0	147,173	89,973	57,200	89,973	0	57,200	89,973	89,973	0
Arrendamiento de equipo e instrumental médico y de laboratorio	0	0	0	0	0	0	0	0	0	0	0
Arrendamiento de equipo de transporte	0	0	0	0	0	0	0	0	0	0	0
Arrendamiento de maquinaria, otros equipos y herramientas	0	0	0	0	0	0	0	0	0	0	0
Arrendamiento de activos intangibles	0	0	0	0	0	0	0	0	0	0	0
Arrendamiento financiero	0	0	0	0	0	0	0	0	0	0	0
Otros arrendamientos	0	0	0	0	0	0	0	0	0	0	0
SERVICIOS PROFESIONALES, CIENTÍFICOS, TÉCNICOS Y OTROS	92,800	0	92,800	42,615	50,185	42,615	0	50,185	42,615	42,615	0
Servicios legales, de contabilidad, auditoría y relacionados	30,000	0	30,000	25,594	4,406	25,594	0	4,406	25,594	25,594	0
Servicios de diseño, arquitectura, ingeniería y actividades relacionadas	0	0	0	0	0	0	0	0	0	0	0
Servicios de consultoría administrativa, procesos, técnica y en tecnologías de la información	20,000	0	20,000	3,200	16,800	3,200	0	16,800	3,200	3,200	0
Servicios de capacitación	0	0	0	0	0	0	0	0	0	0	0
Servicios de investigación científica y desarrollo	42,800	0	42,800	13,821	28,979	13,821	0	28,979	13,821	13,821	0
Servicios de proyección y seguridad	0	0	0	0	0	0	0	0	0	0	0
Servicios de vigilancia	0	0	0	0	0	0	0	0	0	0	0
Servicios profesionales, científicos y técnicos integrales	45,000	0	45,000	21,979	23,021	21,979	0	23,021	21,979	21,979	0
SERVICIOS FINANCIEROS, BANCARIOS Y COMERCIALES	35,000	10,000	25,000	9,470	15,530	9,470	0	15,530	9,470	9,470	0
Servicios financieros y bancarios	0	0	0	0	0	0	0	0	0	0	0
Servicios de cobranza, investigación crediticia y similar	0	0	0	0	0	0	0	0	0	0	0
Servicios de recaudación, traslado y custodia de valores	0	0	0	0	0	0	0	0	0	0	0
Servicios de responsabilidad patrimonial y fianzas	0	0	0	0	0	0	0	0	0	0	0



Comisión de Derechos Humanos del Estado de Tamaulipas

COMISION DE DERECHOS HUMANOS DEL ESTADO DE TAMAULIPAS REPORTE ANALITICO DEL EJERCICIO DEL PRESUPUESTO DE EGRESOS (POR PARTIDA HASTA 4° NIVEL) DEL 01 DE ENERO AL 30 DE JUNIO DE 2016

11.1

Ejercicio del Presupuesto	Presupuesto de Egresos Atribuido	Ampliaciones/ (Reducciones)	Presupuesto Vigente	Comprometido	Disponible para comprometer	Devengado	Comprometido no devengado	Presupuesto sin devengar	Ejercido	Pagado	Cuentas por pagar (Deuda)
Capítulo/Concepto/Partida Específica	1	2	3	4	5= (3-4)	6	7= (4-6)	8= (3-6)	9	10	11= (6-10)
Seguro de bienes patrimoniales	10,000	10,000	20,000	12,509	7,491	12,509	0	7,491	12,509	12,509	0
Almacén, envase y embalaje	0	0	0	0	0	0	0	0	0	0	0
Filetes y manjares	0	0	0	0	0	0	0	0	0	0	0
Comisiones por ventas	0	0	0	0	0	0	0	0	0	0	0
Servicios financieros, bancarios y comerciales integrales	0	0	0	0	0	0	0	0	0	0	0
SERVICIOS DE INSTALACION, REPARACION, MANTENIMIENTO Y CONSERVACION	270,000	0	270,000	60,032	209,968	55,508	4,524	214,492	55,508	55,508	0
Conservación y mantenimiento menor de inmuebles	60,000	0	60,000	3,436	56,564	3,436	0	56,564	3,436	3,436	0
Instalación, reparación y mantenimiento de mobiliario y equipo de administración, educacional y recreativo	25,000	0	25,000	16,546	8,454	14,342	2,204	10,658	14,342	14,342	0
Instalación, reparación y mantenimiento de equipo de cómputo y tecnología de la información	55,000	0	55,000	14,048	40,952	11,728	2,320	43,272	11,728	11,728	0
Instalación, reparación y mantenimiento de equipo e instrumental médico y de laboratorio	0	0	0	0	0	0	0	0	0	0	0
Reparación y mantenimiento de equipo de transporte	80,000	0	80,000	14,344	65,656	14,344	0	65,656	14,344	14,344	0
Reparación y mantenimiento de equipo de defensa y seguridad	0	0	0	0	0	0	0	0	0	0	0
Instalación, reparación y mantenimiento de maquinaria, otros equipos y herramienta	0	0	0	0	0	0	0	0	0	0	0
Servicios de limpieza y manejo de desechos	30,000	0	30,000	11,658	18,342	11,658	0	18,342	11,658	11,658	0
Servicios de jardinería y fumigación	20,000	0	20,000	20,000	0	20,000	0	0	20,000	0	0
SERVICIOS DE COMUNICACION SOCIAL Y PUBLICIDAD	50,000	0	50,000	49,300	700	49,300	0	700	49,300	49,300	0
Difusión por radio, televisión y otros medios de mensajes sobre programas y actividades gubernamentales	50,000	0	50,000	49,300	700	49,300	0	700	49,300	49,300	0
Difusión por radio, televisión y otros medios de mensajes comerciales para promover la venta de bienes o servicios	0	0	0	0	0	0	0	0	0	0	0
Servicios de creatividad, preproducción y producción de publicidad, excepto internet	0	0	0	0	0	0	0	0	0	0	0
Servicios de revelado de fotografías	0	0	0	0	0	0	0	0	0	0	0
Servicios de la industria fílmica, del sonido y del vídeo	0	0	0	0	0	0	0	0	0	0	0
Servicio de creación y difusión de contenido exclusivamente a través de Internet	0	0	0	0	0	0	0	0	0	0	0
Otros servicios de información	360,000	0	360,000	116,856	243,164	116,856	0	243,164	116,856	116,856	0
SERVICIOS DE TRASLADO Y VIATROS	100,000	0	100,000	48,735	51,265	48,735	0	51,265	48,735	48,735	0
Pasajes aéreos	0	0	0	0	0	0	0	0	0	0	0
Pasajes terrestres	0	0	0	0	0	0	0	0	0	0	0
Pasajes marítimos, lacustres y fluviales	0	0	0	0	0	0	0	0	0	0	0
Autotransporte	260,000	0	260,000	68,101	191,899	68,101	0	191,899	68,101	68,101	0
Viajes en el país	0	0	0	0	0	0	0	0	0	0	0
Viajes en el extranjero	0	0	0	0	0	0	0	0	0	0	0
Gastos de instalación y traslado de menaje	0	0	0	0	0	0	0	0	0	0	0
Servicios integrales de traslado y viáticos	0	0	0	0	0	0	0	0	0	0	0
Otros servicios de traslado y hospedaje	0	0	0	0	0	0	0	0	0	0	0
SERVICIOS OFICIALES	260,688	0	260,688	128,824	131,864	128,824	0	131,864	128,824	128,824	0
Gastos de ceremonial	260,688	0	260,688	128,824	131,864	128,824	0	131,864	128,824	128,824	0
Gastos de orden social y cultural	0	0	0	0	0	0	0	0	0	0	0
Congresos y convenciones	0	0	0	0	0	0	0	0	0	0	0
Exposiciones	0	0	0	0	0	0	0	0	0	0	0
GASTOS DE REPRESENTACION	664,739	0	664,739	280,829	383,910	280,829	0	383,910	280,829	280,829	0
Gastos de orden social y cultural	0	0	0	0	0	0	0	0	0	0	0
OTROS SERVICIOS GENERALES	50,000	0	50,000	18,063	31,937	18,063	0	31,937	18,063	18,063	0
Servicios funerarios y de cementerios	0	0	0	0	0	0	0	0	0	0	0
Impuestos y derechos	0	0	0	0	0	0	0	0	0	0	0
Senencias y resoluciones por autoridad competente	0	0	0	0	0	0	0	0	0	0	0
Penas, multas, accesos y actualizaciones	0	0	0	0	0	0	0	0	0	0	0
	16,500	0	16,500	151	16,309	151	0	16,309	151	151	0



Comisión de Derechos Humanos del Estado de Tamaulipas

COMISION DE DERECHOS HUMANOS DEL ESTADO DE TAMAULIPAS REPORTE ANALITICO DEL EJERCICIO DEL PRESUPUESTO DE EGRESOS (POR PARTIDA HASTA 4° NIVEL) DEL 01 DE ENERO AL 30 DE JUNIO DE 2018 11.1

Ejercicio del Presupuesto Capítulo/Concepto/Partida Específica	Presupuesto de Egresos Aprobado 1	Ampliaciones/Reducciones 2	Presupuesto Vigente 3	Comprometido 4	Disponible para comprometer 5= (3-4)	Devengado 6	Comprometido no devengado 7= (4-6)	Presupuesto sin devengar 8= (3-5)	Ejercido 9	Pagado 10	Cuentas por pagar (Deuda) 11= (6-10)
Otros gastos por responsabilidades	0	0	0	0	0	0	0	0	0	0	0
Utilidades	0	0	0	0	0	0	0	0	0	0	0
Impuesto sobre nóminas y otros que se deriven de una relación laboral	598,239	0	598,239	262,575	335,664	262,575	0	335,664	262,575	262,575	0
Otros servicios generales	0	0	0	0	0	0	0	0	0	0	0
BIENES MUEBLES, INMUEBLES E INTANGIBLES	0	0	0	0	0	0	0	0	0	0	0
MOBILIARIO Y EQUIPO DE ADMINISTRACION	80,520	80,520	80,520	58,473	22,047	58,473	0	22,047	58,473	58,473	0
Muebles de oficina y estantería	67,020	67,020	67,020	52,012	15,008	52,012	0	15,008	52,012	52,012	0
Muebles, excepto de oficina y estantería	15,000	15,000	15,000	0	15,000	0	0	15,000	0	0	0
Bienes artísticos, culturales y científicos	0	0	0	0	0	0	0	0	0	0	0
Objetos de valor	0	0	0	0	0	0	0	0	0	0	0
Equipo de cómputo y de tecnologías de la información	52,020	52,020	52,020	52,012	8	52,012	0	8	52,012	52,012	0
Otros mobiliarios y equipos de administración	0	0	0	0	0	0	0	0	0	0	0
MOBILIARIO Y EQUIPO EDUCACIONAL Y RECREATIVO	0	0	0	0	0	0	0	0	0	0	0
Equipos y aparatos audiovisuales	0	0	0	0	0	0	0	0	0	0	0
Aparatos deportivos	0	0	0	0	0	0	0	0	0	0	0
Cámaras fotográficas y de video	0	0	0	0	0	0	0	0	0	0	0
Otro mobiliario y equipo educacional y recreativo	0	0	0	0	0	0	0	0	0	0	0
EQUIPO E INSTRUMENTAL MEDICO Y DE LABORATORIO	0	0	0	0	0	0	0	0	0	0	0
Equipo médico y de laboratorio	0	0	0	0	0	0	0	0	0	0	0
Instrumental médico y de laboratorio	0	0	0	0	0	0	0	0	0	0	0
VEHICULOS Y EQUIPO DE TRANSPORTE	0	0	0	0	0	0	0	0	0	0	0
Vehículos y equipo terrestre	0	0	0	0	0	0	0	0	0	0	0
Camionetas y remolques	0	0	0	0	0	0	0	0	0	0	0
Equipo aerospacial	0	0	0	0	0	0	0	0	0	0	0
Equipo ferroviario	0	0	0	0	0	0	0	0	0	0	0
Embarcaciones	0	0	0	0	0	0	0	0	0	0	0
Otros equipos de transporte	0	0	0	0	0	0	0	0	0	0	0
EQUIPO DE DEFENSA Y SEGURIDAD	0	0	0	0	0	0	0	0	0	0	0
Equipo de defensa y seguridad	0	0	0	0	0	0	0	0	0	0	0
MAQUINARIA, OTROS EQUIPOS Y HERRAMIENTAS	0	0	0	0	0	0	0	0	0	0	0
Maquinaría y equipo agropecuario	0	0	0	0	0	0	0	0	0	0	0
Maquinaría y equipo industrial	0	0	0	0	0	0	0	0	0	0	0
Maquinaría y equipo de construcción	0	0	0	0	0	0	0	0	0	0	0
Sistemas de aire acondicionado, calefacción y de refrigeración industrial y comercial	0	0	0	0	0	0	0	0	0	0	0
Equipo de comunicación y telecomunicación	0	0	0	0	0	0	0	0	0	0	0
Equipos de generación eléctrica, aparatos y accesorios eléctricos	0	0	0	0	0	0	0	0	0	0	0
Herramientas y máquinas-herramienta	0	0	0	0	0	0	0	0	0	0	0
Otros equipos	0	0	0	0	0	0	0	0	0	0	0
ACTIVOS BIOLÓGICOS	0	0	0	0	0	0	0	0	0	0	0
Bovinos	0	0	0	0	0	0	0	0	0	0	0
Porcinos	0	0	0	0	0	0	0	0	0	0	0
Aves	0	0	0	0	0	0	0	0	0	0	0
Ovinos y caprinos	0	0	0	0	0	0	0	0	0	0	0
Peces y acuicultura	0	0	0	0	0	0	0	0	0	0	0
Equinos	0	0	0	0	0	0	0	0	0	0	0
Especies menores y de zoológico	0	0	0	0	0	0	0	0	0	0	0
Árboles y plantas	0	0	0	0	0	0	0	0	0	0	0
Otros activos biológicos	0	0	0	0	0	0	0	0	0	0	0
BIENES INMUEBLES	0	0	0	0	0	0	0	0	0	0	0
Terrenos	0	0	0	0	0	0	0	0	0	0	0
Viviendas	0	0	0	0	0	0	0	0	0	0	0
Edificios no residenciales	0	0	0	0	0	0	0	0	0	0	0



Comisión de Derechos Humanos del Estado de Tamaulipas


COMISION DE DERECHOS HUMANOS DEL ESTADO DE TAMAULIPAS REPORTE ANALITICO DEL EJERCICIO DEL PRESUPUESTO DE EGRESOS (POR PARTIDA HASTA 4° NIVEL) DEL 01 DE ENERO AL 30 DE JUNIO DE 2018

11.1

Ejercicio del Presupuesto Capítulo/Concepto/Partida Especifica	Presupuesto de Egresos Aprobado 1	Ampliaciones/Reducciones 2	Presupuesto Vigente 3	Comprometido 4	Disponible para comprometer 5= (3-4)	Devengado 6	Comprometido no devengado 7= (4-6)	Presupuesto sin devengar 8= (5-6)	Ejercido 9	Pagado 10	Cuentas por pagar (Deuda) 11= (6-10)
Otros bienes inmuebles	0	0	0	0	0	0	0	0	0	0	0
ACTIVOS INTANGIBLES	0	0	0	0	0	0	0	0	0	0	0
Software	0	0	0	0	0	0	0	0	0	0	0
Patentes	0	0	0	0	0	0	0	0	0	0	0
Marcas	0	0	0	0	0	0	0	0	0	0	0
Derechos	0	0	0	0	0	0	0	0	0	0	0
Concesiones	0	0	0	0	0	0	0	0	0	0	0
Franquicias	0	0	0	0	0	0	0	0	0	0	0
Licencias informáticas e intelectuales	0	0	0	0	0	0	0	0	0	0	0
Licencias industriales, comerciales y otras	0	0	0	0	0	0	0	0	0	0	0
Otros activos intangibles	0	0	0	0	0	0	0	0	0	0	0
Total del Gasto	28,185,347	80,520	28,265,867	25,619,337	2,646,529	11,930,094	13,713,070	16,335,833	11,930,093	11,930,093	0

"Bajo protesta de decir verdad declaramos que los Estados Financieros y sus datos son verídicos, correctos y son responsabilidad del emisor"

LIC. OLIVIA LEMUS
 PRESIDENTA
 Autorizó



PAOLA CONTRERAS PEÑA
 TITULAR DEL ORGANISMO INTERNO DE CONTROL
 Superviso

C.P. MONICA MARIA GUJTERO MIRANDA
 DIRECTOR GENERAL DE ADMON
 Elaboró y Presentó



Comisión de Derechos Humanos del Estado de Tamaulipas

COMISION DE DERECHOS HUMANOS DEL ESTADO DE TAMAULIPAS
 ESTADO ANALÍTICO DEL EJERCICIO DEL PRESUPUESTO DE EGRESOS
 CLASIFICACIÓN ECONÓMICA (POR TIPO DE GASTO)
 DEL 01 DE ENERO AL 30 DE JUNIO DE 2018

12

Concepto	Egresos					Subejercicio 6=(3-4)
	Aprobado 1	Ampliaciones/ (Reducciones) 2	Modificado (3=1+2)	Devengado 4	Pagado 5	
Gasto Corriente	28,185,347	0	28,185,347	11,871,561	11,871,561	16,313,786
Gasto de Capital	0	80,520	80,520	58,473	58,473	22,047
Amortización de la Deuda y Disminución de Pasivos						
Pensiones y Jubilaciones						
Participaciones						
Total del Gasto	28,185,347	80,520	28,265,867	11,930,034	11,930,034	16,335,833



"Bajo protesta de decir verdad declaramos que los Estados Financieros reflejados anteriormente son razonablemente correctos y son responsabilidad del emisor"

[Signature]
 LIC. OLIVIA LEMUS
 PRESIDENTA
 Autorizó

[Signature]
 C.P. MONICA MARIA QUINTERO MIRANDA
 DIRECTOR GENERAL DE ADMON
 Elaboró y Presentó

[Signature]
 MTRA. PAOLA CONTRERAS PEÑA
 TITULAR DEL ORGANISMO INTERNO DE CONTROL
 Superviso




Comisión de Derechos Humanos del Estado de Tamaulipas

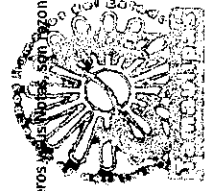
COMISION DE DERECHOS HUMANOS DEL ESTADO DE TAMAULIPAS
ESTADO ANALÍTICO DEL EJERCICIO DEL PRESUPUESTO DE EGRESOS
CLASIFICACIÓN ADMINISTRATIVA
DEL 01 DE ENERO AL 30 DE JUNIO DE 2018


13


Concepto	Egresos					Subejercicio
	Aprobado 1	Ampliaciones/ (Reducciones) 2	Modificado (3=1+2)	Devengado 4	Pagado 5	
Comisión de Derechos Humanos del Estado de Tamaulipas	28,185,347	80,520	28,265,867	11,930,034	11,930,034	6=(3-4) 16,335,833
Total del Gasto						

"Bajo protesta de decir verdad declaramos que los Estados Financieros y los Gastos son razonablemente correctos y son responsabilidad del emisor"


LIC. OLIVIA LEMUS
PRESIDENTA
 Autorizó




C.P. MONICA MARIA QUIÑERO MIRANDA
DIRECTOR GENERAL DE ADMON
 Elaboró y Presentó


MTRA. PAOLA CONTRERAS PEÑA
TITULAR DEL ORGANISMO INTERNO DE CONTROL
 Superviso



Comisión de Derechos Humanos del Estado de Tamaulipas

COMISION DE DERECHOS HUMANOS DEL ESTADO DE TAMAULIPAS

ESTADO ANALITICO DEL EJERCICIO DEL PRESUPUESTO DE EGRESOS

CLASIFICACIÓN FUNCIONAL (FINALIDAD Y FUNCIÓN)

DEL 01 DE ENERO AL 30 DE JUNIO DE 2018

14

Concepto	Egresos					Subejercicio
	Aprobado 1	Ampliaciones/ (Reducciones) 2	Modificado (3=1+2) 3	Devengado 4	Pagado 5	
Gobierno Legislación Justicia Coordinación de la Política de Gobierno Relaciones Exteriores Asuntos Financieros y Hacendarios Seguridad Nacional Asuntos de Orden Público y de Seguridad Interior Otros Servicios Generales	28,185,347	80,520	28,265,867	11,930,034	11,930,034	16,335,833
Desarrollo Social Protección Ambiental Vivienda y Servicios a la Comunidad Salud Recreación, Cultura y Otras Manifestaciones Sociales						
Educación Protección Social Otros Asuntos Sociales						
Desarrollo Económico Asuntos Económicos, Comerciales y Laborales en General						
Agropecuaria, Silvicultura, Pesca y Caza Combustibles y Energía Minería, Manufacturas y Construcción Transporte Comunicaciones						



Comisión de Derechos Humanos del Estado de Tamaulipas

COMISION DE DERECHOS HUMANOS DEL ESTADO DE TAMAULIPAS
 ESTADO ANALÍTICO DEL EJERCICIO DEL PRESUPUESTO DE EGRESOS
 CLASIFICACIÓN FUNCIONAL (FINALIDAD Y FUNCIÓN)
 DEL 01 DE ENERO AL 30 DE JUNIO DE 2018

14

Concepto	Egresos					Subejercicio
	Aprobado 1	Ampliaciones/ (Reducciones) 2	Modificado (3=1+2) 3	Devengado 4	Pagado 5	
Turismo Ciencia, Tecnología e Innovación Otras Industrias y Otros Asuntos Económicos						6=(3-4)
Otras no Clasificadas en Funciones Anteriores Transacciones de la Deuda Pública / Costo Financiero de la Deuda Transferencias, Participaciones y Aportaciones entre Diferentes Niveles y Ordenes de Gobierno Saneamiento del Sistema Financiero Adeudos de Ejercicios Fiscales Anteriores						
Total del Gasto						

"Bajo protesta de decir verdad declaramos que los Estados Financieros emitidos son razonablemente correctos y son responsabilidad del emisor"

LIC. OLIVIA LEMUS
 PRESIDENTA
 Autorizó



C.P. MONICA MARIA QUINTERO MIRANDA
 DIRECTOR GENERAL DE ADMON
 Elaboró y Presentó

PAOLA CONTRERAS P.
 MITRA: PAOLA CONTRERAS PEÑA
 TITULAR DEL ORGANISMO INTERNO DE CONTROL
 Superviso




Comisión de Derechos Humanos del Estado de Tamaulipas


COMISION DE DERECHOS HUMANOS DEL ESTADO DE TAMAULIPAS
ENDEUDAMIENTO NETO
DEL 01 DE ENERO AL 30 DE JUNIO DE 2018
15


Identificación de Crédito o Instrumento	Contratación / Colocación	Amortización	Endeudamiento Neto
	A	B	C = A - B
Créditos Bancarios			
No aplica			
Total Créditos Bancarios			
Otros Instrumentos de Deuda			
Total Otros Instrumentos de Deuda			
TOTAL			

"Bajo protesta de decir verdad declaramos que los Estados Financieros y sus Notas, son razonablemente correctos y son responsabilidad del emisor"


LIC. OLIVIA LÉMUS
PRESIDENTA
 Autorizó




C.P. MONICA MARIA QUINTERO MIRANDA
DIRECTOR GENERAL DE ADMON
 Elaboró y Presentó


MTRA. PAOLA CONTRERAS PEÑA
TITULAR DEL ORGANISMO INTERNO DE CONTROL
 Superviso



Comisión de Derechos Humanos del Estado de Tamaulipas

COMISION DE DERECHOS HUMANOS DEL ESTADO DE TAMAULIPAS

INTERESES DE LA DEUDA

DEL 01 DE ENERO AL 30 DE JUNIO DE 2018

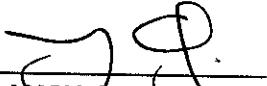
16

Identificación de Crédito o Instrumento	Devengado	Pagado
Créditos Bancarios		
No aplica		
Total de Intereses de Créditos Bancarios		
Otros Instrumentos de Deuda		
Total de Intereses Otros Instrumentos de Deuda		
TOTAL		

"Bajo protesta de decir verdad declaramos que los Estados Financieros y sus Notas, son razonablemente correctos y son responsabilidad del emisor"


LIC. OLIVIA LEMUS
 PRESIDENTA
 Autorizó




P. MONICA MARIA QUINTERO MIRANDA
 DIRECTOR GENERAL DE ADMON
 Elaboró y Presentó


MTRA. PAOLA CONTRERAS PEÑA
 TITULAR DEL ORGANO INTERNO DE CONTROL
 Superviso